

## **CONTRALORÍA GENERAL DE LA REPÚBLICA**

### **IV RANKING DEL NIVEL DE MADUREZ DEL SISTEMA DE CONTROL INTERNO EN LAS INSTITUCIONES PÚBLICAS**

**DR. CAMILO BENITEZ ALDANA**  
Contralor General de la República

**MG. AUGUSTO JOSÉ FÉLIX PAIVA**  
Sub Contralor General de la República

**Dra. Gladys Fernández de Chenú Abente**  
Directora General de Control Gubernamental

**Econ. Roberto Careaga Tintel**  
Director General de Gestión del Conocimiento  
y Formación Académica

**C.P. Irma Patricia Delfino Antola**  
Directora de Análisis Sectorial

**Lic. María Cristina Franco de Verano**  
Jefa de Departamento de Consolidación y  
Elaboración de Informe y Dictamen

### **EQUIPO EVALUADOR DE LA EFECTIVIDAD DEL SISTEMA DE CONTROL INTERNO NRM - mecip2015**

<b>Ing. Darío Corrales</b>	<b>CP Paula Amorín</b>	<b>Lic. Romy Rojas</b>
<b>CP Mircia Sosa</b>	<b>CP Maura Martínez</b>	<b>CP Antonia Miranda</b>
<b>Lic. Adelaida Galeano</b>	<b>Lic. Andrea Rodríguez</b>	<b>Lic. Liz Carina Martínez</b>
<b>Lic. Ana Leticia Rodríguez</b>	<b>Econ. María Belén Mendieta</b>	<b>CP Vanessa Dominguez</b>
<b>Iván Andrés Benítez</b>	<b>Lic. Héctor Godoy</b>	<b>Lic. Nancy Rejala</b>

### **EJERCICIO FISCAL 2021**



## Dirección General de Control Gubernamental

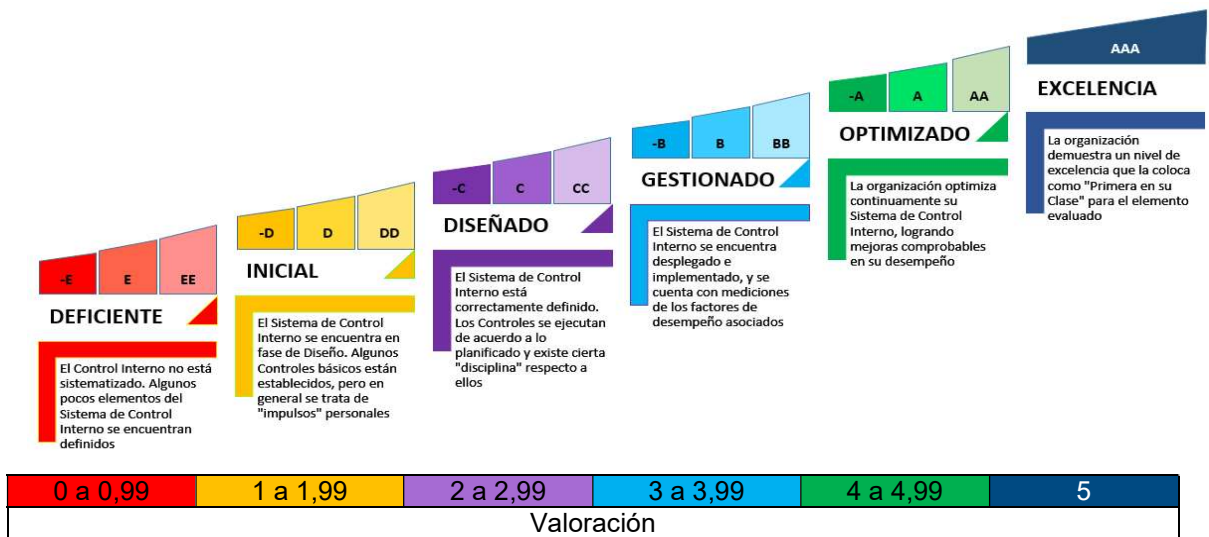
### Antecedentes

Con la Resolución N° 377 del 13 de mayo de 2016, la Contraloría General de la República resolvió adoptar como marco para el control, fiscalización y evaluación de los sistemas de control interno de las instituciones sujetas a supervisión, la Norma de Requisitos Mínimos (NRM) para un Sistema de Control Interno para Instituciones Públicas del Paraguay (SCI) MECIP:2015.

Esta NRM propone a las Instituciones Públicas del Paraguay una estructura de Control Interno para la organización y los principios y fundamentos y conceptos básicos que la sustentan, como una herramienta de apoyo a su propia gestión.

Posteriormente, con la Resolución CGR N° 147/19 "...se aprueba la matriz de evaluación por niveles de madurez, a ser utilizada en el marco de la Norma de Requisitos Mínimos del Sistema de Control Interno para instituciones Públicas del Paraguay (MECIP:2015)".

Para determinar el grado de adopción, de los Organismos y Entidades del Estado del Sector Público del Paraguay, de la norma de requisitos mínimos se utilizó la herramienta de evaluación del nivel de madurez del SCI, de acuerdo a valoraciones y criterios de valoración que arrojaron resultados con la siguiente interpretación:



La Contraloría General de la República solicitó documentos que respalden el diseño del Sistema de Control Interno (SCI) y realizó la evaluación del Sistema de Control Interno (SCI)– con la colaboración de auditores de la Auditoría General de Poder Ejecutivo - de 473 Instituciones Públicas del Paraguay, **correspondiente al ejercicio fiscal 2021**, arrojando como resultado el siguiente ranking de calificación consolidada del SCI:

Ran-king	Ente Sujeto de Control	Ambiente de Control	Control de Planifica-ción	Control de Imple-mentación	Control de Evalua-ción	Control de Mejora	Consoli-dado 2021	Criterio
1	Dirección Nacional de Aduanas (**)	3,68	3,05	2,78	3,60	3,92	3,21	Gestionado
2	Honorable Cámara de Diputados	3,56	3,53	2,57	3,77	3,18	3,20	Gestionado
3	Ministerio de la Niñez y la Adolescencia (MINNA)	3,56	3,46	2,51	3,33	3,05	3,12	Gestionado
4	Administración Nacional de Electricidad (ANDE)	3,14	3,03	2,74	3,81	3,80	3,07	Gestionado
5	Contraloría General de la República (CGR)	3,42	3,12	2,62	3,13	3,28	3,03	Gestionado
6	Empresa de Servicios Sanitarios del Paraguay S.A. (ESSAP)	3,08	2,97	2,79	3,32	3,80	3,02	Gestionado
7	Ministerio de Desarrollo Social (MDS)	3,40	3,11	2,49	3,17	3,52	3,00	Gestionado
7	Petróleos Paraguayos (PETROPAR)	3,21	3,30	2,68	2,73	3,13	3,00	Gestionado
8	Ministerio de Hacienda	3,12	3,38	2,57	2,89	3,08	2,97	Diseñado
9	Dirección Nacional de Aeronáutica Civil (DINAC)	3,19	2,83	2,63	2,98	3,12	2,88	Diseñado
10	Dirección Nacional de Propiedad Intelectual (DINAPI)	3,39	3,09	2,15	2,71	2,50	2,77	Diseñado
10	Universidad Nacional de Caaguazú - Rectorado	3,30	2,97	2,26	2,72	2,75	2,77	Diseñado
11	Banco Nacional de Fomento (BNF)	3,10	2,77	2,55	2,41	2,28	2,72	Diseñado
12	Banco Central del Paraguay (BCP)	3,09	2,75	2,31	2,67	3,40	2,71	Diseñado
13	Presidencia de la República - Gabinete Civil	3,15	2,96	2,26	3,10	1,50	2,69	Diseñado
14	Ministerio de Trabajo, Empleo y Seguridad Social (MTESS) - Administración Central	3,26	3,06	2,00	2,63	2,67	2,68	Diseñado
15	Secretaría de la Función Pública (SFP)	3,32	2,82	2,04	2,63	2,98	2,66	Diseñado
16	Instituto Paraguayo de Tecnología Agraria (IPTA)	3,36	2,77	2,16	2,07	2,90	2,65	Diseñado
17	Ministerio de Trabajo, Empleo y Seguridad Social (MTESS) - Sistema Nacional de Formación y Capacitación Laboral (SINAFOCAL)	2,88	2,90	2,17	2,56	3,00	2,62	Diseñado
17	Agencia Financiera de Desarrollo (AFD)	2,97	2,94	2,00	2,96	2,85	2,62	Diseñado
18	Ministerio de Educación y Ciencias (MEC)	2,92	2,42	2,49	3,09	1,95	2,60	Diseñado
19	Comisión Nacional de Telecomunicaciones (CONATEL)	3,00	2,74	2,23	2,28	2,47	2,57	Diseñado
19	Compañía Paraguaya de Comunicaciones S.A (COPACO)	2,90	3,08	2,06	2,46	2,20	2,57	Diseñado

Ran-king	Ente Sujeto de Control	Ambiente de Control	Control de Planifica-ción	Control de Imple-mentación	Control de Evalua-ción	Control de Mejora	Consoli-dado 2021	Criterio
20	Ministerio de Defensa Nacional (MDN) - Administración Central	2,94	2,92	1,98	2,53	2,85	2,56	Diseñado
21	Secretaría Nacional de Turismo (SENATUR)	2,40	2,87	2,31	2,83	2,57	2,54	Diseñado
22	Secretaría Nacional de Deportes (SND)	3,21	2,99	1,74	2,28	2,72	2,53	Diseñado
22	Ministerio de Trabajo, Empleo y Seguridad Social (MTESS) - Servicio Nacional de Promoción Profesional (SNPP)	2,90	2,99	1,94	2,33	2,73	2,53	Diseñado
23	Secretaría de Emergencia Nacional (SEN)	2,91	2,88	2,17	1,86	2,17	2,51	Diseñado
24	Ministerio de Urbanismo, Vivienda y Hábitat (MUVH)	2,68	2,44	2,44	2,93	1,57	2,49	Diseñado
24	Cañas Paraguayas S.A (CAPASA)	3,12	2,71	1,94	2,26	2,47	2,49	Diseñado
25	Universidad Nacional del Este - Rectorado	3,03	2,92	2,21	1,64	1,00	2,47	Diseñado
26	Ministerio de Defensa Nacional (MDN) - Comando de la Fuerza Aérea	2,92	2,77	1,97	2,76	1,58	2,46	Diseñado
27	Comisión Nacional de Valores (CNV)	2,95	2,92	1,73	2,21	2,20	2,41	Diseñado
28	Industria Nacional del Cemento (INC)	2,77	2,73	2,08	2,22	1,50	2,40	Diseñado
29	Ministerio Público - Fiscalía General del Estado	2,54	2,64	1,83	2,77	3,30	2,39	Diseñado
30	Ministerio de Industria y Comercio (MIC)	2,76	2,35	1,91	2,63	2,52	2,34	Diseñado
31	Gobierno Departamental de Alto Paraná	3,07	2,95	1,45	2,00	2,23	2,33	Diseñado
32	Ministerio del Interior - Administración Central	2,90	2,52	1,65	2,53	2,35	2,30	Diseñado
33	Escribanía Mayor de Gobierno	2,70	2,65	1,96	2,29	0,92	2,29	Diseñado
33	Universidad Nacional de Caaguazú - Facultad de Ciencias Económicas	2,62	2,65	1,80	1,86	2,85	2,29	Diseñado
34	Universidad Nacional de Asunción - Rectorado	2,76	2,54	1,63	2,33	2,50	2,26	Diseñado
34	Universidad Nacional de Itapúa - Rectorado	2,60	2,70	1,91	1,93	1,50	2,26	Diseñado
35	Honorable Cámara de Senadores	2,83	2,50	1,51	2,68	2,35	2,25	Diseñado
36	Gobierno Departamental de Caazapá	2,81	2,60	1,80	1,67	1,33	2,22	Diseñado
37	Secretaría Nacional Anticorrupción (SENAC)	2,73	2,74	1,36	2,13	2,57	2,20	Diseñado
37	Consejo Nacional de Ciencia y Tecnología (CONACYT)	2,57	2,80	1,40	2,76	1,83	2,20	Diseñado
38	Instituto de Previsión Social (IPS)	2,58	2,77	1,62	2,00	1,73	2,19	Diseñado

Ran-king	Ente Sujeto de Control	Ambiente de Control	Control de Planifica-ción	Control de Imple-mentación	Control de Evalua-ción	Control de Mejora	Consoli-dado 2021	Criterio
39	Secretaría de Prevención de Lavado de Dinero y Bienes (SEPRELAD)	2,76	2,17	1,61	2,37	2,62	2,17	Diseñado
39	Consejo Nacional de Educación Superior (CONES)	2,76	2,29	1,57	2,33	2,33	2,17	Diseñado
40	Ministerio de Justicia	3,08	2,23	1,61	1,27	2,50	2,16	Diseñado
41	Dirección de Beneficencia y Ayuda Social (DIBEN)	2,55	2,52	1,69	2,09	1,70	2,15	Diseñado
42	Dirección Nacional de Contrataciones Públicas (DNCP)(**)	2,41	2,68	1,60	2,32	1,52	2,14	Diseñado
43	Instituto Forestal Nacional (INFONA)	2,85	2,63	1,25	1,89	2,45	2,13	Diseñado
44	Procuraduría General de la República	2,48	2,49	1,65	2,11	1,70	2,12	Diseñado
45	Caja de Jubilaciones y Pensiones del Personal Municipal (CJPPM)	2,82	2,54	1,56	1,41	1,57	2,11	Diseñado
46	Secretaría Nacional de Inteligencia	2,82	2,37	1,24	2,47	2,08	2,09	Diseñado
47	Municipalidad de Santa Rita	3,06	2,75	1,34	0,93	1,17	2,08	Diseñado
48	Comisión Nacional de Competencia (CONACOM)	3,00	2,60	1,09	2,00	1,63	2,07	Diseñado
48	Agencia Nacional de Evaluación y Acreditación de la Educación Superior (ANEAES)	2,99	2,75	1,03	2,51	0,62	2,07	Diseñado
48	Crédito Agrícola de Habilitación (CAH)	2,39	2,78	1,55	1,38	1,62	2,07	Diseñado
48	Universidad Nacional de Asunción - Facultad de Ciencias Químicas	2,88	2,68	1,12	2,20	1,40	2,07	Diseñado
49	Instituto Nacional de Cooperativismo (INCOOP)	2,77	2,27	1,60	1,72	1,47	2,06	Diseñado
49	Universidad Nacional de Asunción - Facultad de Filosofía	3,00	2,70	0,92	2,09	1,95	2,06	Diseñado
50	Secretaría de Desarrollo para Repatriados y Refugiados Connacionales (SEDERREC)	2,30	2,75	1,59	2,21	0,33	2,04	Diseñado
50	Ministerio de Defensa Nacional (MDN) - Comando del Ejército	2,70	2,20	1,53	1,31	2,68	2,04	Diseñado
50	Secretaría de Defensa del Consumidor y del Usuario (SEDECO)	2,94	2,46	1,00	2,47	1,82	2,04	Diseñado
51	Municipalidad de Benjamín Aceval	2,65	2,80	1,40	1,30	0,67	2,03	Diseñado
52	Secretaría Nacional de la Juventud	2,54	2,32	1,75	1,12	1,50	2,02	Diseñado
52	Ministerio de Relaciones Exteriores (MRE)(**)	2,05	2,21	1,60	2,53	2,80	2,02	Diseñado

Ran-king	Ente Sujeto de Control	Ambiente de Control	Control de Planifica-ción	Control de Imple-mentación	Control de Evalua-ción	Control de Mejora	Consoli-dado 2021	Criterio
53	Secretaría Nacional por los Derechos Humanos de las Personas con Discapacidad (SENADIS)	2,28	2,59	1,23	2,51	2,17	2,01	Diseñado
53	Auditoría General del Poder Ejecutivo (AGPE)	2,51	2,07	1,43	2,53	2,35	2,01	Diseñado
54	Jurado de Enjuiciamiento de Magistrados (JEM)	2,92	2,44	0,79	2,27	2,33	1,97	Inicial
55	Presidencia de la República - Gabinete Militar	2,59	2,96	0,57	2,13	2,75	1,95	Inicial
55	Gobierno Departamental de Boquerón	2,90	2,47	1,09	1,86	0,83	1,95	Inicial
56	Gobierno Departamental de San Pedro	2,78	2,00	1,53	0,98	1,78	1,92	Inicial
57	Universidad Nacional de Asunción - Facultad de Odontología	2,79	2,28	0,87	2,39	1,75	1,90	Inicial
58	Dirección Nacional de Transportes (DINATRA)	2,90	2,47	1,03	1,79	0,33	1,89	Inicial
59	Ministerio de Obras Públicas y Comunicaciones (MOPC)(**)	2,70	1,85	1,12	2,43	1,78	1,86	Inicial
59	Universidad Nacional de Asunción - Facultad de Ciencias Médicas	2,72	2,04	1,02	2,09	2,07	1,86	Inicial
60	Presidencia de la República - Gabinete Social	2,70	2,05	0,98	1,97	2,35	1,85	Inicial
60	Instituto Nacional de Estadística (INE) (**)	2,90	2,30	0,93	1,61	1,23	1,85	Inicial
61	Secretaría de Políticas Lingüísticas	2,35	2,32	1,24	1,43	1,75	1,84	Inicial
62	Secretaría Nacional de Administración de Bienes Incautados y Comisados (SENABICO)	2,13	2,43	1,14	2,07	1,45	1,82	Inicial
63	Tribunal Superior de Justicia Electoral (TSJE)	2,92	1,55	1,09	1,78	2,33	1,80	Inicial
63	Universidad Nacional de Asunción - Facultad de Ciencias Sociales	2,70	2,30	0,80	1,46	2,30	1,80	Inicial
64	Secretaría Nacional de Cultura (SNC)	2,23	2,13	1,25	1,41	2,07	1,78	Inicial
65	Dirección Nacional de Correos del Paraguay (DINACOPA)(**)	3,00	2,55	0,65	1,38	0,33	1,77	Inicial
65	Universidad Nacional de Caaguazú - Facultad de Odontología	2,49	2,43	1,14	0,97	0,83	1,77	Inicial
66	Secretaría Nacional Antidrogas (SENAD)(**)	3,21	1,63	1,03	1,60	0,85	1,76	Inicial
66	Universidad Nacional de Itapúa - Facultad de Ciencias y Tecnología	1,81	2,16	1,26	2,00	2,33	1,76	Inicial
67	Secretaría Técnica de Planificación del Desarrollo Económico y Social (STP) (**)	2,90	2,10	0,89	1,54	0,83	1,75	Inicial

Ran-king	Ente Sujeto de Control	Ambiente de Control	Control de Planifica-ción	Control de Imple-mentación	Control de Evalua-ción	Control de Mejora	Consoli-dado 2021	Criterio
67	Ministerio del Interior - Dirección General de Migraciones	2,62	2,10	1,04	1,82	0,67	1,75	Inicial
67	Ministerio de Agricultura y Ganadería (MAG)	3,41	2,07	0,38	1,56	1,85	1,75	Inicial
67	Municipalidad de Fernando de la Mora	2,76	2,28	0,80	0,94	2,02	1,75	Inicial
68	Universidad Nacional de Asunción - Instituto de Investigaciones de Ciencias de la Salud	2,63	2,22	0,91	0,93	1,95	1,74	Inicial
69	Gobierno Departamental de Caaguazú	2,06	2,48	1,51	0,16	0,73	1,73	Inicial
70	Universidad Nacional del Este - Facultad de Ciencias Contables, Administrativas y Económicas	2,18	2,36	0,88	1,96	1,57	1,72	Inicial
71	Universidad Nacional de Itapúa - Facultad de Medicina	1,65	2,26	1,59	1,44	0,67	1,71	Inicial
72	Universidad Nacional de Asunción - Facultad de Ingeniería	2,39	2,20	0,77	2,04	1,50	1,70	Inicial
72	Municipalidad de San Estanislao	2,34	2,50	0,85	0,74	1,95	1,70	Inicial
73	Gobierno Departamental de Presidente Hayes	2,75	2,07	0,87	1,53	0,52	1,68	Inicial
73	Fondo Nacional de la Cultura y las Artes (FONDEC)	2,32	2,38	0,80	1,90	0,70	1,68	Inicial
73	Municipalidad de Santa Rosa del Mbutuy	2,34	2,50	0,79	0,74	1,95	1,68	Inicial
73	Municipalidad de Simón Bolívar	2,34	2,42	0,85	0,74	1,95	1,68	Inicial
74	Sindicatura General de Quiebras	2,70	2,28	0,73	1,28	0,90	1,67	Inicial
75	Universidad Nacional de Asunción - Facultad de Enfermería y Obstetricia	2,63	1,76	0,86	2,00	1,40	1,66	Inicial
76	Servicio Nacional de Calidad y Salud Animal (SENACSA)	3,03	2,07	0,66	1,23	0,28	1,64	Inicial
76	Universidad Nacional de Asunción - Facultad de Politécnica	2,32	1,92	1,07	1,79	0,73	1,64	Inicial
77	Universidad Nacional de Concepción - Rectorado	2,41	2,15	0,92	1,32	0,67	1,63	Inicial
78	Universidad Nacional de Asunción - Facultad de Ciencias Veterinarias	2,02	2,00	1,13	1,89	0,83	1,62	Inicial
79	Ministerio del Ambiente y Desarrollo Sostenible (MADES)	2,34	1,86	0,96	1,93	0,80	1,61	Inicial
79	Instituto Nacional de Desarrollo Rural y de la Tierra (INDERT)	2,74	2,12	0,61	1,49	0,67	1,61	Inicial
80	Municipalidad de Villa Ygatimi	2,35	2,42	0,79	0,44	1,45	1,60	Inicial
81	Universidad Nacional de Itapúa - Facultad de	1,92	2,62	0,82	1,58	0,33	1,59	Inicial

Ran-king	Ente Sujeto de Control	Ambiente de Control	Control de Planifica-ción	Control de Imple-mentación	Control de Evalua-ción	Control de Mejora	Consoli-dado 2021	Criterio
	Ciencias Agropecuarias y Forestales							
82	Ministerio de la Defensa Pública (MDP)	2,57	2,51	0,40	1,40	0,50	1,58	Inicial
82	Universidad Nacional del Este - Facultad de Filosofía	2,09	1,89	1,09	1,72	0,73	1,58	Inicial
83	Administración Nacional de Navegación y Puertos (ANNP)	2,36	2,00	0,58	1,71	1,92	1,57	Inicial
84	Defensoría del Pueblo	2,46	2,08	0,69	0,88	1,40	1,55	Inicial
85	Vicepresidencia de la República	2,16	2,33	0,75	1,34	0,50	1,54	Inicial
85	Ministerio de la Mujer	2,29	2,13	0,71	1,52	0,73	1,54	Inicial
86	Universidad Nacional de Itapúa - Facultad de Ciencias Económicas y Administrativas	1,31	2,00	1,45	1,33	1,12	1,53	Inicial
87	Universidad Nacional de Asunción - Colegio Experimental Paraguay Brasil	2,46	2,24	0,58	0,86	0,47	1,49	Inicial
87	Universidad Nacional del Este - Facultad de Politécnica	1,72	2,14	0,77	1,88	1,33	1,49	Inicial
87	Universidad Nacional de Canindeyú - Rectorado	2,40	1,77	0,63	1,78	1,00	1,49	Inicial
87	Municipalidad de Vaquería	2,48	2,23	0,71	0,22	0,62	1,49	Inicial
88	Ministerio de Tecnologías de la Información y Comunicación (MITIC)	2,22	1,08	1,05	1,57	2,47	1,48	Inicial
88	Servicio Nacional de Calidad y Sanidad Vegetal y de Semillas (SENAVE)	2,34	1,66	0,90	1,42	0,50	1,48	Inicial
88	Universidad Nacional de Caaguazú - Facultad de Ciencias de la Producción	2,16	1,74	0,89	1,23	1,28	1,48	Inicial
89	Gobierno Departamental de Itapúa	2,66	1,73	0,69	0,93	0,57	1,46	Inicial
89	Caja de Jubilaciones y Pensiones del Personal de la ANDE (CJPPA)	2,29	2,05	0,72	1,18	0,17	1,46	Inicial
90	Instituto Paraguayo de Artesanía (IPA)	2,44	1,62	0,72	1,38	0,67	1,43	Inicial
91	Agencia Nacional de Tránsito y Seguridad Vial (ANTSV)	2,16	2,08	0,45	1,17	0,85	1,38	Inicial
91	Universidad Nacional de Caaguazú - Facultad de Ciencias Sociales y Políticas	1,99	1,92	0,61	1,16	1,35	1,38	Inicial
92	Consejo de la Magistratura - Escuela Judicial	1,74	1,83	0,77	1,78	0,67	1,37	Inicial
92	Fondo Ganadero	2,06	2,17	0,51	0,68	1,15	1,37	Inicial



Ran-king	Ente Sujeto de Control	Ambiente de Control	Control de Planifica-ción	Control de Imple-mentación	Control de Evalua-ción	Control de Mejora	Consoli-dado 2021	Criterio
93	Ministerio del Interior - Policía Nacional	2,35	1,96	0,33	1,31	0,73	1,36	Inicial
93	Instituto Nacional de Tecnología, Normalización y Metrología (INTN)	2,18	1,14	0,86	1,98	0,87	1,36	Inicial
93	Universidad Nacional de Villarrica del Espíritu Santo - Rectorado	2,30	1,83	0,59	0,91	0,57	1,36	Inicial
94	Ministerio de Defensa Nacional (MDN) - Armada Paraguaya	2,26	2,03	0,37	1,06	0,62	1,34	Inicial
95	Universidad Nacional de Itapúa - Facultad de Humanidades, Ciencias Sociales y Cultura Guaraní	1,72	2,12	0,71	0,86	0,62	1,33	Inicial
96	Instituto Paraguayo del Indígena (INDI)	2,26	1,83	0,35	1,28	0,95	1,32	Inicial
96	Universidad Nacional de Asunción - Facultad de Ciencias Económicas	1,55	1,82	0,63	2,07	1,12	1,32	Inicial
96	Universidad Nacional de Asunción - Facultad de Arquitectura y Artes	2,45	1,30	0,55	1,46	0,95	1,32	Inicial
97	Ministerio de Salud Pública y Bienestar Social (MSPBS) - Administración Central (**)	1,47	1,31	1,15	2,06	0,12	1,29	Inicial
98	Municipalidad de Mariano Roque Alonso	2,35	1,66	0,54	0,30	1,00	1,28	Inicial
99	Autoridad Reguladora Radiológica y Nuclear (ARRN)	2,10	1,14	0,86	1,73	0,00	1,27	Inicial
99	Universidad Nacional de Concepción - Facultad de Ciencias Económicas y Administrativas	1,90	1,57	0,93	0,46	0,58	1,27	Inicial
100	Universidad Nacional de Concepción - Facultad de Ciencias Agrarias	1,87	1,95	0,64	0,46	0,45	1,26	Inicial
100	Universidad Nacional de Villarrica del Espíritu Santo - Facultad de Ciencias Físicas, Químicas y Matemáticas	1,74	1,41	0,85	1,38	0,78	1,26	Inicial
101	Municipalidad de Ybycuí	2,46	1,26	0,69	0,19	0,85	1,24	Inicial
101	Municipalidad de Yguazú	1,84	2,28	0,55	0,11	0,00	1,24	Inicial
102	Ministerio de Defensa Nacional (MDN) - Fuerzas Militares	1,99	1,64	0,52	1,04	0,67	1,23	Inicial
103	Universidad Nacional de Itapúa - Facultad de Ingeniería	1,55	1,82	0,76	1,00	0,33	1,22	Inicial
104	Gobierno Departamental de Concepción	2,10	1,92	0,56	0,00	0,00	1,21	Inicial
104	Universidad Nacional de Asunción - Facultad de Ciencias Exactas y Naturales (FACEN)	2,26	2,06	0,20	0,52	0,00	1,21	Inicial

Ran-king	Ente Sujeto de Control	Ambiente de Control	Control de Planifica-ción	Control de Imple-mentación	Control de Evalua-ción	Control de Mejora	Consoli-dado 2021	Criterio
105	Universidad Nacional de Itapúa - Facultad de Ciencias Jurídicas	1,56	1,91	0,45	1,31	0,85	1,20	Inicial
106	Gobierno Departamental de Canindeyú	1,55	1,57	0,71	0,44	1,90	1,19	Inicial
106	Universidad Nacional de Asunción - Facultad de Ciencias Agrarias	1,68	2,02	0,09	1,67	1,18	1,19	Inicial
107	Universidad Nacional del Este - Facultad de Ingeniería Agronómica	1,15	1,71	0,73	1,71	0,57	1,17	Inicial
108	Gobierno Departamental de Paraguari	2,28	1,60	0,40	0,23	0,00	1,14	Inicial
108	Instituto Superior de Bellas Artes	2,16	1,48	0,43	0,33	0,83	1,14	Inicial
108	Universidad Nacional de Asunción - Facultad de Derecho y Ciencias Sociales	1,70	1,62	0,83	0,22	0,00	1,14	Inicial
109	Municipalidad de Dr. Juan Manuel Frutos	2,16	1,08	0,67	0,30	1,00	1,13	Inicial
110	Corte Suprema de Justicia (CSJ)	1,82	1,90	0,29	0,44	0,57	1,11	Inicial
111	Universidad Nacional de Concepción - Facultad de Medicina	1,63	2,06	0,28	0,67	0,07	1,10	Inicial
112	Municipalidad de San José de los Arroyos	1,86	1,43	0,42	0,22	1,67	1,09	Inicial
113	Universidad Nacional de Caaguazú - Facultad de Ciencias y Tecnologías	1,60	1,57	0,38	1,28	0,50	1,08	Inicial
113	Municipalidad de Ypané	2,20	1,16	0,44	0,22	1,02	1,08	Inicial
114	Gobierno Departamental de Central	1,90	1,66	0,47	0,00	0,00	1,06	Inicial
114	Municipalidad de Caaguazú	2,16	1,80	0,18	0,00	0,00	1,06	Inicial
115	Municipalidad de Caacupé	2,24	1,24	0,25	0,56	0,62	1,05	Inicial
116	Municipalidad de Tobatí	2,42	1,36	0,13	0,22	0,40	1,04	Inicial
117	Municipalidad de José Domingo Ocampos	2,03	1,59	0,34	0,00	0,00	1,03	Inicial
118	Universidad Nacional de Villarrica del Espíritu Santo - Facultad Politécnica	1,20	1,68	0,57	0,57	0,67	1,02	Inicial
118	Universidad Nacional de Caaguazú - Facultad de Ciencias de la Salud	0,42	1,71	0,85	1,41	0,95	1,02	Inicial
119	Municipalidad de Hohenau	2,13	1,33	0,41	0,00	0,00	1,01	Inicial
119	Municipalidad de Acahay	2,20	0,97	0,38	0,22	1,02	1,01	Inicial
120	Universidad Nacional del Este - Facultad de Ciencias de la Salud	1,03	1,52	0,86	0,11	0,62	0,99	Deficiente
121	Municipalidad de Dr. Juan Eulogio Estigarribia	1,84	1,04	0,52	0,22	1,00	0,98	Deficiente
121	Municipalidad de Luque	1,53	1,70	0,05	1,23	0,57	0,98	Deficiente
122	Universidad Nacional de Villarrica del Espíritu Santo - Facultad de Ciencias Agrarias	1,32	1,84	0,33	0,22	0,57	0,97	Deficiente

Ran-king	Ente Sujeto de Control	Ambiente de Control	Control de Planifica-ción	Control de Imple-mentación	Control de Evalua-ción	Control de Mejora	Consoli-dado 2021	Criterio
123	Municipalidad de Santa Rosa del Monday	1,71	1,35	0,53	0,04	0,00	0,96	Deficiente
124	Municipalidad de San Pedro del Ycuamandyyú	2,19	1,53	0,00	0,00	0,00	0,94	Deficiente
124	Municipalidad de María Antonia	1,28	1,06	0,67	0,19	1,73	0,94	Deficiente
125	Municipalidad de General Delgado	2,20	0,85	0,21	0,00	1,57	0,93	Deficiente
126	Municipalidad de Nueva Colombia	1,48	1,48	0,46	0,22	0,00	0,92	Deficiente
127	Ente Regulador de Servicios Sanitarios (ERSSAN)	0,76	1,90	0,29	1,39	0,12	0,91	Deficiente
127	Universidad Nacional de Canindeyú - Facultad de Ciencias y Tecnología	0,66	1,90	0,50	0,60	0,45	0,91	Deficiente
127	Municipalidad de Capiatá	1,55	1,66	0,15	0,22	0,50	0,91	Deficiente
128	Instituto Nacional de Educación Superior (INAES)	0,76	1,42	0,77	0,52	0,45	0,90	Deficiente
128	Universidad Nacional de Concepción - Facultad de Odontología	1,08	1,55	0,60	0,33	0,00	0,90	Deficiente
128	Municipalidad de Santiago	1,96	1,28	0,26	0,00	0,00	0,90	Deficiente
128	Municipalidad de Villa Elisa	2,07	1,05	0,33	0,00	0,00	0,90	Deficiente
129	Municipalidad de San Cristóbal	1,84	1,53	0,11	0,00	0,00	0,89	Deficiente
130	Municipalidad de Itanará	1,87	1,17	0,33	0,00	0,00	0,88	Deficiente
131	Universidad Nacional de Concepción - Facultad de Ciencias Exactas y Tecnologías	2,00	0,93	0,40	0,00	0,00	0,87	Deficiente
131	Municipalidad de Villa Hayes	1,96	1,10	0,13	0,38	0,28	0,87	Deficiente
132	Municipalidad de Dr. Raúl Peña	1,80	0,86	0,57	0,00	0,00	0,86	Deficiente
132	Municipalidad de Puerto Pinasco	1,48	1,75	0,11	0,00	0,00	0,86	Deficiente
133	Municipalidad de Carayaó	1,60	1,42	0,25	0,00	0,00	0,85	Deficiente
133	Municipalidad de Domingo Martínez de Irala	1,96	0,77	0,50	0,00	0,00	0,85	Deficiente
133	Municipalidad de Limpio	1,66	1,38	0,23	0,00	0,00	0,85	Deficiente
134	Agencia Espacial del Paraguay	1,87	1,38	0,05	0,00	0,00	0,84	Deficiente
134	Universidad Nacional de Villarrica del Espíritu Santo - Facultad de Filosofía y Ciencias Humanas	1,04	1,23	0,56	0,42	0,57	0,84	Deficiente
134	Municipalidad de La Paloma del Espíritu Santo	1,48	1,37	0,34	0,00	0,00	0,84	Deficiente
135	Universidad Nacional de Villarrica del Espíritu Santo - Facultad de Ciencias Jurídicas, Políticas y Sociales	1,15	1,05	0,71	0,16	0,33	0,83	Deficiente

Ran-king	Ente Sujeto de Control	Ambiente de Control	Control de Planifica-ción	Control de Imple-mentación	Control de Evalua-ción	Control de Mejora	Consoli-dado 2021	Criterio
135	Municipalidad de Mbocayaty del Yhaguy	1,43	1,38	0,17	0,11	0,83	0,83	Deficiente
135	Municipalidad de J. Augusto Saldívar	2,22	0,87	0,11	0,22	0,00	0,83	Deficiente
136	Municipalidad de Naranjal	1,96	1,23	0,06	0,00	0,00	0,82	Deficiente
137	Municipalidad de San Roque González de Santa Cruz	1,58	0,93	0,43	0,00	0,57	0,81	Deficiente
138	Universidad Nacional de Villarrica del Espíritu Santo - Facultad de Ciencias Económicas	1,29	0,88	0,40	0,76	0,80	0,80	Deficiente
138	Universidad Nacional de Caaguazú - Facultad de Ciencias Médicas	0,56	1,70	0,35	1,12	0,00	0,80	Deficiente
138	Municipalidad de Raúl Arsenio Oviedo	1,63	1,12	0,27	0,08	0,17	0,80	Deficiente
138	Municipalidad de Dr. Juan León Mallorquín	1,71	1,14	0,20	0,11	0,00	0,80	Deficiente
138	Municipalidad de Salto del Guairá	1,87	0,93	0,27	0,00	0,00	0,80	Deficiente
139	Municipalidad de Paraguari	1,74	0,90	0,34	0,00	0,00	0,78	Deficiente
139	Municipalidad de Itakyry	1,92	0,98	0,14	0,00	0,00	0,78	Deficiente
140	Universidad Nacional de Villarrica del Espíritu Santo - Facultad de Ciencias Sede Yuty	1,10	0,96	0,39	0,90	0,45	0,76	Deficiente
141	Universidad Nacional de Villarrica del Espíritu Santo - Facultad de Ingeniería y Arquitectura	0,90	1,18	0,28	0,96	0,57	0,74	Deficiente
141	Municipalidad de Corpus Christi	1,32	1,27	0,25	0,00	0,00	0,74	Deficiente
142	Gobierno Departamental de Cordillera	1,32	1,54	0,02	0,00	0,00	0,73	Deficiente
142	Municipalidad de Capitán Meza	1,61	1,06	0,17	0,00	0,00	0,73	Deficiente
143	Municipalidad de Sapucaí	1,58	1,11	0,09	0,11	0,00	0,72	Deficiente
144	Caja de Jubilaciones y Pensiones de Empleados de Bancos y Afines (CJPEBA)	0,95	1,21	0,40	0,30	0,00	0,71	Deficiente
144	Universidad Nacional de Villarrica del Espíritu Santo - Facultad de Ciencias Sede Pedro Juan Caballero	1,27	1,16	0,11	0,52	0,28	0,71	Deficiente
145	Municipalidad de San Bernardino	2,07	0,62	0,09	0,00	0,00	0,70	Deficiente
145	Municipalidad de Tavapy	1,61	1,18	0,00	0,00	0,00	0,70	Deficiente
146	Municipalidad de Coronel Bogado	1,56	1,19	0,00	0,00	0,00	0,69	Deficiente
146	Municipalidad de Nueva Esperanza	1,92	0,85	0,00	0,00	0,00	0,69	Deficiente
147	Municipalidad de Nueva Italia	1,04	1,38	0,19	0,00	0,00	0,68	Deficiente
148	Municipalidad de Tembiapora	1,24	0,62	0,51	0,00	0,00	0,64	Deficiente

Ran-king	Ente Sujeto de Control	Ambiente de Control	Control de Planifica-ción	Control de Imple-mentación	Control de Evalua-ción	Control de Mejora	Consoli-dado 2021	Criterio
148	Municipalidad de Lambaré	1,43	1,12	0,00	0,00	0,00	0,64	Deficiente
149	Municipalidad de Tebicuary	1,76	0,69	0,00	0,16	0,00	0,63	Deficiente
150	Municipalidad de Juan de Mena	1,47	0,71	0,09	0,00	0,50	0,61	Deficiente
150	Municipalidad de Natalio	1,63	0,82	0,00	0,00	0,00	0,61	Deficiente
151	Municipalidad de Piribebuy	1,94	0,38	0,03	0,00	0,00	0,59	Deficiente
152	Universidad Nacional de Villarrica del Espíritu Santo - Facultad de Ciencias Sede Carapeguá	0,90	1,03	0,09	0,52	0,33	0,58	Deficiente
153	Municipalidad de Lima	1,04	1,14	0,03	0,00	0,00	0,56	Deficiente
153	Municipalidad de San Pedro del Paraná	1,67	0,58	0,00	0,00	0,00	0,56	Deficiente
154	Universidad Nacional de Concepción - Facultad de Humanidades y Ciencias de la Educación	1,23	0,80	0,11	0,00	0,00	0,55	Deficiente
154	Municipalidad de Asunción	0,04	1,20	0,66	0,00	0,00	0,55	Deficiente
155	Ministerio de Defensa Nacional (MDN) - Comando Logístico	0,88	0,78	0,21	0,52	0,00	0,54	Deficiente
156	Municipalidad de Valenzuela	1,36	0,33	0,05	0,22	1,17	0,53	Deficiente
157	Municipalidad de Carlos Antonio López	1,48	0,54	0,00	0,00	0,00	0,50	Deficiente
158	Universidad Nacional de Villarrica del Espíritu Santo - Escuela de Arte y Cultura	0,34	1,11	0,06	0,44	1,00	0,49	Deficiente
158	Municipalidad de San Juan Nepomuceno	0,88	0,73	0,23	0,00	0,00	0,49	Deficiente
158	Municipalidad de San Lorenzo	1,08	0,85	0,00	0,00	0,00	0,49	Deficiente
158	Municipalidad de Puerto Adela	0,92	1,00	0,00	0,00	0,00	0,49	Deficiente
159	Municipalidad de San Rafael del Paraná	1,12	0,77	0,00	0,00	0,00	0,48	Deficiente
160	Municipalidad de Atyrá	1,47	0,35	0,05	0,00	0,00	0,47	Deficiente
161	Municipalidad de Hernandarias	0,96	0,85	0,00	0,00	0,00	0,46	Deficiente
162	Universidad Nacional de Villarrica del Espíritu Santo - Escuela de Gastronomía, Hotelería y Turismo	0,31	1,05	0,11	0,33	0,33	0,44	Deficiente
162	Municipalidad de Fulgencio Yegros	1,20	0,47	0,08	0,00	0,00	0,44	Deficiente
162	Municipalidad de Ciudad del Este	0,36	1,38	0,00	0,00	0,00	0,44	Deficiente
163	Dirección Nacional de Defensa, Salud y Bienestar Animal (DIDESANI)	0,11	1,35	0,00	0,56	0,00	0,42	Deficiente
163	Universidad Nacional del Este - Facultad de Derecho y Ciencias Sociales	0,36	0,99	0,21	0,00	0,00	0,42	Deficiente

Ran-king	Ente Sujeto de Control	Ambiente de Control	Control de Planifica-ción	Control de Imple-mentación	Control de Evalua-ción	Control de Mejora	Consoli-dado 2021	Criterio
164	Universidad Nacional de Villarrica del Espíritu Santo - Facultad de Ciencias de la Salud	0,56	0,84	0,00	0,44	0,00	0,40	Deficiente
164	Universidad Nacional de Villarrica del Espíritu Santo - Facultad de Ciencias Sede Paraguarí	0,67	0,90	0,00	0,00	0,00	0,40	Deficiente
165	Municipalidad de Villa del Rosario	0,72	0,78	0,00	0,00	0,00	0,38	Deficiente
166	Municipalidad de Yataity del Norte	0,79	0,65	0,00	0,00	0,00	0,36	Deficiente
166	Municipalidad de Loma Grande	0,64	0,78	0,00	0,00	0,00	0,36	Deficiente
166	Municipalidad de Villeta	0,68	0,70	0,03	0,00	0,00	0,36	Deficiente
167	Universidad Nacional de Villarrica del Espíritu Santo - Escuela de Postgrado	0,10	1,03	0,08	0,11	0,33	0,35	Deficiente
168	Municipalidad de Itapúa Poty	0,52	0,61	0,03	0,00	0,00	0,30	Deficiente
169	Caja de Seguros Sociales de Empleados y Obreros Ferroviarios	0,41	0,72	0,08	0,00	0,00	0,29	Deficiente
169	Caja de Préstamos del Ministerio de Defensa Nacional	0,76	0,38	0,00	0,00	0,00	0,29	Deficiente
169	Municipalidad de Mariscal José Félix Estigarribia	0,06	0,99	0,05	0,00	0,00	0,29	Deficiente
170	Municipalidad de Los Cedrales	0,58	0,50	0,03	0,00	0,00	0,28	Deficiente
171	Municipalidad de Gral. Higinio Morínigo	0,00	0,99	0,00	0,00	0,00	0,26	Deficiente
172	Municipalidad de Fram	0,40	0,53	0,00	0,00	0,00	0,24	Deficiente
173	Universidad Nacional de Villarrica del Espíritu Santo - Facultad de Ciencias Sede Caazapá	0,11	0,32	0,03	0,11	0,17	0,14	Deficiente
173	Municipalidad de Cambyretá	0,32	0,23	0,00	0,00	0,00	0,14	Deficiente
174	Municipalidad de Pirapó	0,04	0,13	0,00	0,00	0,00	0,04	Deficiente
175	Municipalidad de Arroyos y Esteros	0,04	0,00	0,00	0,00	0,00	0,01	Deficiente
176	Consejo de la Defensa Nacional (*)	0,00	0,00	0,00	0,00	0,00	0,00	Deficiente
176	Ministerio de Salud Pública y Bienestar Social (MSPBS) - Instituto Nacional del Cáncer	0,00	0,00	0,00	0,00	0,00	0,00	Deficiente
176	Ministerio de Salud Pública y Bienestar Social (MSPBS) - Hospital Nacional de Itauguá	0,00	0,00	0,00	0,00	0,00	0,00	Deficiente
176	Ministerio de Salud Pública y Bienestar Social (MSPBS) - Hospital General Pediátrico	0,00	0,00	0,00	0,00	0,00	0,00	Deficiente

Ran-king	Ente Sujeto de Control	Ambiente de Control	Control de Planifica-ción	Control de Imple-mentación	Control de Evalua-ción	Control de Mejora	Consoli-dado 2021	Criterio
176	Ministerio de Salud Pública y Bienestar Social (MSPBS) - Hospital de Emergencias Médicas	0,00	0,00	0,00	0,00	0,00	0,00	Deficiente
176	Mecanismo Nacional de Prevención de la Tortura (MNP) (*)	0,00	0,00	0,00	0,00	0,00	0,00	Deficiente
176	Gobierno Departamental de Guaira (*)	0,00	0,00	0,00	0,00	0,00	0,00	Deficiente
176	Gobierno Departamental de Misiones (*)	0,00	0,00	0,00	0,00	0,00	0,00	Deficiente
176	Gobierno Departamental de Ñeembucú (*)	0,00	0,00	0,00	0,00	0,00	0,00	Deficiente
176	Gobierno Departamental de Amambay (*)	0,00	0,00	0,00	0,00	0,00	0,00	Deficiente
176	Gobierno Departamental de Alto Paraguay (*)	0,00	0,00	0,00	0,00	0,00	0,00	Deficiente
176	Universidad Nacional de Pilar - Rectorado (*)	0,00	0,00	0,00	0,00	0,00	0,00	Deficiente
176	Universidad Nacional de Pilar - Facultad de Ciencias Agropecuarias (*)	0,00	0,00	0,00	0,00	0,00	0,00	Deficiente
176	Universidad Nacional de Pilar - Facultad de Ciencias Aplicadas (*)	0,00	0,00	0,00	0,00	0,00	0,00	Deficiente
176	Universidad Nacional de Pilar - Facultad de Ciencias Biomédicas (*)	0,00	0,00	0,00	0,00	0,00	0,00	Deficiente
176	Universidad Nacional de Pilar - Facultad de Ciencias Contables, Administrativas y Económicas (*)	0,00	0,00	0,00	0,00	0,00	0,00	Deficiente
176	Universidad Nacional de Pilar - Facultad de Ciencias Tecnológicas y Arte (*)	0,00	0,00	0,00	0,00	0,00	0,00	Deficiente
176	Universidad Nacional de Pilar - Facultad de Derecho, Ciencias Políticas y Sociales (*)	0,00	0,00	0,00	0,00	0,00	0,00	Deficiente
176	Universidad Nacional de Pilar - Facultad de Humanidades y Ciencias de la Educación (*)	0,00	0,00	0,00	0,00	0,00	0,00	Deficiente
176	Universidad Nacional de Canindeyú - Facultad de Ciencias Económicas y Empresariales (*)	0,00	0,00	0,00	0,00	0,00	0,00	Deficiente
176	Universidad Nacional de Canindeyú - Facultad de Ciencias Agropecuarias y Ambientales (*)	0,00	0,00	0,00	0,00	0,00	0,00	Deficiente
176	Universidad Nacional de Canindeyú - Facultad de Ciencias Jurídicas y Sociales (*)	0,00	0,00	0,00	0,00	0,00	0,00	Deficiente
176	Universidad Nacional de Canindeyú - Facultad de Ciencias de la Salud (*)	0,00	0,00	0,00	0,00	0,00	0,00	Deficiente

Ran-king	Ente Sujeto de Control	Ambiente de Control	Control de Planifica-ción	Control de Imple-mentación	Control de Evalua-ción	Control de Mejora	Consoli-dado 2021	Criterio
176	Universidad Politécnica Taiwán - Paraguay - Rectorado (*)	0,00	0,00	0,00	0,00	0,00	0,00	Deficiente
176	Ferrocarriles del Paraguay S.A. (FEPASA) (*)	0,00	0,00	0,00	0,00	0,00	0,00	Deficiente
176	Municipalidad de Concepción (*)	0,00	0,00	0,00	0,00	0,00	0,00	Deficiente
176	Municipalidad de Arroyito (*)	0,00	0,00	0,00	0,00	0,00	0,00	Deficiente
176	Municipalidad de Azotey	0,00	0,00	0,00	0,00	0,00	0,00	Deficiente
176	Municipalidad de Belén (*)	0,00	0,00	0,00	0,00	0,00	0,00	Deficiente
176	Municipalidad de Horqueta (*)	0,00	0,00	0,00	0,00	0,00	0,00	Deficiente
176	Municipalidad de Loreto (*)	0,00	0,00	0,00	0,00	0,00	0,00	Deficiente
176	Municipalidad de Paso Barreto (*)	0,00	0,00	0,00	0,00	0,00	0,00	Deficiente
176	Municipalidad de San Alfredo (*)	0,00	0,00	0,00	0,00	0,00	0,00	Deficiente
176	Municipalidad de San Carlos del Apa (*)	0,00	0,00	0,00	0,00	0,00	0,00	Deficiente
176	Municipalidad de San Lázaro (*)	0,00	0,00	0,00	0,00	0,00	0,00	Deficiente
176	Municipalidad de Sargento José Félix López (*)	0,00	0,00	0,00	0,00	0,00	0,00	Deficiente
176	Municipalidad de Yby Yau (*)	0,00	0,00	0,00	0,00	0,00	0,00	Deficiente
176	Municipalidad de Paso Horqueta (*)	0,00	0,00	0,00	0,00	0,00	0,00	Deficiente
176	Municipalidad de 25 de Diciembre (*)	0,00	0,00	0,00	0,00	0,00	0,00	Deficiente
176	Municipalidad de Antequera (*)	0,00	0,00	0,00	0,00	0,00	0,00	Deficiente
176	Municipalidad de Capiibary (*)	0,00	0,00	0,00	0,00	0,00	0,00	Deficiente
176	Municipalidad de Choré (*)	0,00	0,00	0,00	0,00	0,00	0,00	Deficiente
176	Municipalidad de Cruce Liberación (*)	0,00	0,00	0,00	0,00	0,00	0,00	Deficiente
176	Municipalidad de Gral. Elizardo Aquino (*)	0,00	0,00	0,00	0,00	0,00	0,00	Deficiente
176	Municipalidad de Gral. Francisco Isidoro Resquín (*)	0,00	0,00	0,00	0,00	0,00	0,00	Deficiente
176	Municipalidad de Guajayvi(*)	0,00	0,00	0,00	0,00	0,00	0,00	Deficiente
176	Municipalidad de Itacurubí del Rosario (*)	0,00	0,00	0,00	0,00	0,00	0,00	Deficiente
176	Municipalidad de Nueva Germania (*)	0,00	0,00	0,00	0,00	0,00	0,00	Deficiente
176	Municipalidad de San Pablo (*)	0,00	0,00	0,00	0,00	0,00	0,00	Deficiente
176	Municipalidad de Santa Rosa del Aguaray (*)	0,00	0,00	0,00	0,00	0,00	0,00	Deficiente
176	Municipalidad de Tacuatí (*)	0,00	0,00	0,00	0,00	0,00	0,00	Deficiente
176	Municipalidad de Unión (*)	0,00	0,00	0,00	0,00	0,00	0,00	Deficiente



Ran-king	Ente Sujeto de Control	Ambiente de Control	Control de Planifica-ción	Control de Imple-mentación	Control de Evalua-ción	Control de Mejora	Consoli-dado 2021	Criterio
176	Municipalidad de Yrybukuá (*)	0,00	0,00	0,00	0,00	0,00	0,00	Deficiente
176	Municipalidad de San Vicente Pancholo (*)	0,00	0,00	0,00	0,00	0,00	0,00	Deficiente
176	Municipalidad de San José del Rosario	0,00	0,00	0,00	0,00	0,00	0,00	Deficiente
176	Municipalidad de Altos (*)	0,00	0,00	0,00	0,00	0,00	0,00	Deficiente
176	Municipalidad de Caraguatay (*)	0,00	0,00	0,00	0,00	0,00	0,00	Deficiente
176	Municipalidad de Emboscada (*)	0,00	0,00	0,00	0,00	0,00	0,00	Deficiente
176	Municipalidad de Eusebio Ayala	0,00	0,00	0,00	0,00	0,00	0,00	Deficiente
176	Municipalidad de Isla Pucú (*)	0,00	0,00	0,00	0,00	0,00	0,00	Deficiente
176	Municipalidad de Itacurubí de la Cordillera (*)	0,00	0,00	0,00	0,00	0,00	0,00	Deficiente
176	Municipalidad de Primero de Marzo (*)	0,00	0,00	0,00	0,00	0,00	0,00	Deficiente
176	Municipalidad de San José Obrero (*)	0,00	0,00	0,00	0,00	0,00	0,00	Deficiente
176	Municipalidad de Santa Elena (*)	0,00	0,00	0,00	0,00	0,00	0,00	Deficiente
176	Municipalidad de Borja (*)	0,00	0,00	0,00	0,00	0,00	0,00	Deficiente
176	Municipalidad de Capitán Mauricio José Troche (*)	0,00	0,00	0,00	0,00	0,00	0,00	Deficiente
176	Municipalidad de Coronel Martínez (*)	0,00	0,00	0,00	0,00	0,00	0,00	Deficiente
176	Municipalidad de Dr. Botrell (*)	0,00	0,00	0,00	0,00	0,00	0,00	Deficiente
176	Municipalidad de Félix Pérez Cardozo (*)	0,00	0,00	0,00	0,00	0,00	0,00	Deficiente
176	Municipalidad de Gral. Eugenio A. Garay (*)	0,00	0,00	0,00	0,00	0,00	0,00	Deficiente
176	Municipalidad de Independencia (*)	0,00	0,00	0,00	0,00	0,00	0,00	Deficiente
176	Municipalidad de Itapé (*)	0,00	0,00	0,00	0,00	0,00	0,00	Deficiente
176	Municipalidad de Iturbe (*)	0,00	0,00	0,00	0,00	0,00	0,00	Deficiente
176	Municipalidad de José Fassardi (*)	0,00	0,00	0,00	0,00	0,00	0,00	Deficiente
176	Municipalidad de Mbocayaty del Guairá (*)	0,00	0,00	0,00	0,00	0,00	0,00	Deficiente
176	Municipalidad de Natalicio Talavera (*)	0,00	0,00	0,00	0,00	0,00	0,00	Deficiente
176	Municipalidad de Numí (*)	0,00	0,00	0,00	0,00	0,00	0,00	Deficiente
176	Municipalidad de Paso Yobai (*)	0,00	0,00	0,00	0,00	0,00	0,00	Deficiente
176	Municipalidad de San Salvador (*)	0,00	0,00	0,00	0,00	0,00	0,00	Deficiente
176	Municipalidad de Villarrica del Espíritu Santo (*)	0,00	0,00	0,00	0,00	0,00	0,00	Deficiente
176	Municipalidad de Yataity del Guairá (*)	0,00	0,00	0,00	0,00	0,00	0,00	Deficiente
176	Municipalidad de 3 de Febrero (*)	0,00	0,00	0,00	0,00	0,00	0,00	Deficiente

Ran-king	Ente Sujeto de Control	Ambiente de Control	Control de Planifica-ción	Control de Imple-mentación	Control de Evalua-ción	Control de Mejora	Consoli-dado 2021	Criterio
176	Municipalidad de Coronel Oviedo (*)	0,00	0,00	0,00	0,00	0,00	0,00	Deficiente
176	Municipalidad de Dr. Cecilio Báez (*)	0,00	0,00	0,00	0,00	0,00	0,00	Deficiente
176	Municipalidad de La Pastora (*)	0,00	0,00	0,00	0,00	0,00	0,00	Deficiente
176	Municipalidad de Mcal. Francisco S. López (*)	0,00	0,00	0,00	0,00	0,00	0,00	Deficiente
176	Municipalidad de Nueva Londres (*)	0,00	0,00	0,00	0,00	0,00	0,00	Deficiente
176	Municipalidad de Nueva Toledo (*)	0,00	0,00	0,00	0,00	0,00	0,00	Deficiente
176	Municipalidad de R.I. 3 Corrales (*)	0,00	0,00	0,00	0,00	0,00	0,00	Deficiente
176	Municipalidad de Repatriación (*)	0,00	0,00	0,00	0,00	0,00	0,00	Deficiente
176	Municipalidad de San Joaquín (*)	0,00	0,00	0,00	0,00	0,00	0,00	Deficiente
176	Municipalidad de Yhú (*)	0,00	0,00	0,00	0,00	0,00	0,00	Deficiente
176	Municipalidad de 3 de Mayo (*)	0,00	0,00	0,00	0,00	0,00	0,00	Deficiente
176	Municipalidad de Abaí	0,00	0,00	0,00	0,00	0,00	0,00	Deficiente
176	Municipalidad de Buena Vista (*)	0,00	0,00	0,00	0,00	0,00	0,00	Deficiente
176	Municipalidad de Caazapá (*)	0,00	0,00	0,00	0,00	0,00	0,00	Deficiente
176	Municipalidad de Dr. Moisés Bertoni (*)	0,00	0,00	0,00	0,00	0,00	0,00	Deficiente
176	Municipalidad de Maciel (*)	0,00	0,00	0,00	0,00	0,00	0,00	Deficiente
176	Municipalidad de Tavaí (*)	0,00	0,00	0,00	0,00	0,00	0,00	Deficiente
176	Municipalidad de Yuty (*)	0,00	0,00	0,00	0,00	0,00	0,00	Deficiente
176	Municipalidad de Alto Verá	0,00	0,00	0,00	0,00	0,00	0,00	Deficiente
176	Municipalidad de Bella Vista (*)	0,00	0,00	0,00	0,00	0,00	0,00	Deficiente
176	Municipalidad de Capitán Miranda (*)	0,00	0,00	0,00	0,00	0,00	0,00	Deficiente
176	Municipalidad de Carmen del Paraná (*)	0,00	0,00	0,00	0,00	0,00	0,00	Deficiente
176	Municipalidad de Edelira	0,00	0,00	0,00	0,00	0,00	0,00	Deficiente
176	Municipalidad de Encarnación	0,00	0,00	0,00	0,00	0,00	0,00	Deficiente
176	Municipalidad de General Artigas (*)	0,00	0,00	0,00	0,00	0,00	0,00	Deficiente
176	Municipalidad de Jesús (*)	0,00	0,00	0,00	0,00	0,00	0,00	Deficiente
176	Municipalidad de José Leandro Oviedo (*)	0,00	0,00	0,00	0,00	0,00	0,00	Deficiente
176	Municipalidad de La Paz (*)	0,00	0,00	0,00	0,00	0,00	0,00	Deficiente
176	Municipalidad de Mayor Otaño (*)	0,00	0,00	0,00	0,00	0,00	0,00	Deficiente
176	Municipalidad de Nueva Alborada (*)	0,00	0,00	0,00	0,00	0,00	0,00	Deficiente
176	Municipalidad de Obligado (*)	0,00	0,00	0,00	0,00	0,00	0,00	Deficiente
176	Municipalidad de San Cosme y Damián (*)	0,00	0,00	0,00	0,00	0,00	0,00	Deficiente
176	Municipalidad de San Juan del Paraná (*)	0,00	0,00	0,00	0,00	0,00	0,00	Deficiente


Ran-king	Ente Sujeto de Control	Ambiente de Control	Control de Planifica-ción	Control de Imple-mentación	Control de Evalua-ción	Control de Mejora	Consoli-dado 2021	Criterio
176	Municipalidad de Tomás Romero Pereira (*)	0,00	0,00	0,00	0,00	0,00	0,00	Deficiente
176	Municipalidad de Trinidad (*)	0,00	0,00	0,00	0,00	0,00	0,00	Deficiente
176	Municipalidad de Yatytay (*)	0,00	0,00	0,00	0,00	0,00	0,00	Deficiente
176	Municipalidad de Ayolas (*)	0,00	0,00	0,00	0,00	0,00	0,00	Deficiente
176	Municipalidad de San Ignacio (*)	0,00	0,00	0,00	0,00	0,00	0,00	Deficiente
176	Municipalidad de San Juan Bautista (*)	0,00	0,00	0,00	0,00	0,00	0,00	Deficiente
176	Municipalidad de San Miguel (*)	0,00	0,00	0,00	0,00	0,00	0,00	Deficiente
176	Municipalidad de San Patricio (*)	0,00	0,00	0,00	0,00	0,00	0,00	Deficiente
176	Municipalidad de Santa María (*)	0,00	0,00	0,00	0,00	0,00	0,00	Deficiente
176	Municipalidad de Santa Rosa (*)	0,00	0,00	0,00	0,00	0,00	0,00	Deficiente
176	Municipalidad de Villa Florida (*)	0,00	0,00	0,00	0,00	0,00	0,00	Deficiente
176	Municipalidad de Yabebyry (*)	0,00	0,00	0,00	0,00	0,00	0,00	Deficiente
176	Municipalidad de Caapucú (*)	0,00	0,00	0,00	0,00	0,00	0,00	Deficiente
176	Municipalidad de Carapeguá (*)	0,00	0,00	0,00	0,00	0,00	0,00	Deficiente
176	Municipalidad de Escobar (*)	0,00	0,00	0,00	0,00	0,00	0,00	Deficiente
176	Municipalidad de Gral. Bernardino Caballero (*)	0,00	0,00	0,00	0,00	0,00	0,00	Deficiente
176	Municipalidad de La Colmena (*)	0,00	0,00	0,00	0,00	0,00	0,00	Deficiente
176	Municipalidad de Mbuyapey (*)	0,00	0,00	0,00	0,00	0,00	0,00	Deficiente
176	Municipalidad de Pirayú (*)	0,00	0,00	0,00	0,00	0,00	0,00	Deficiente
176	Municipalidad de Quiindy (*)	0,00	0,00	0,00	0,00	0,00	0,00	Deficiente
176	Municipalidad de Quyquyhó (*)	0,00	0,00	0,00	0,00	0,00	0,00	Deficiente
176	Municipalidad de Tebicuarymí (*)	0,00	0,00	0,00	0,00	0,00	0,00	Deficiente
176	Municipalidad de Yaguarón (*)	0,00	0,00	0,00	0,00	0,00	0,00	Deficiente
176	Municipalidad de Ybytí (*)	0,00	0,00	0,00	0,00	0,00	0,00	Deficiente
176	Municipalidad de Iruña (*)	0,00	0,00	0,00	0,00	0,00	0,00	Deficiente
176	Municipalidad de Juan Emilio O'Leary (*)	0,00	0,00	0,00	0,00	0,00	0,00	Deficiente
176	Municipalidad de Mbaracayú (*)	0,00	0,00	0,00	0,00	0,00	0,00	Deficiente
176	Municipalidad de Minga Guazú (*)	0,00	0,00	0,00	0,00	0,00	0,00	Deficiente
176	Municipalidad de Minga Porá (*)	0,00	0,00	0,00	0,00	0,00	0,00	Deficiente
176	Municipalidad de Ñacunday (*)	0,00	0,00	0,00	0,00	0,00	0,00	Deficiente

Ran-king	Ente Sujeto de Control	Ambiente de Control	Control de Planifica-ción	Control de Imple-mentación	Control de Evalua-ción	Control de Mejora	Consoli-dado 2021	Criterio
176	Municipalidad de Presidente Franco (*)	0,00	0,00	0,00	0,00	0,00	0,00	Deficiente
176	Municipalidad de San Alberto (*)	0,00	0,00	0,00	0,00	0,00	0,00	Deficiente
176	Municipalidad de Santa Fe del Paraná (*)	0,00	0,00	0,00	0,00	0,00	0,00	Deficiente
176	Municipalidad de Areguá (*)	0,00	0,00	0,00	0,00	0,00	0,00	Deficiente
176	Municipalidad de Guarambaré (*)	0,00	0,00	0,00	0,00	0,00	0,00	Deficiente
176	Municipalidad de Itá (*)	0,00	0,00	0,00	0,00	0,00	0,00	Deficiente
176	Municipalidad de Itauguá (*)	0,00	0,00	0,00	0,00	0,00	0,00	Deficiente
176	Municipalidad de Ñemby (*)	0,00	0,00	0,00	0,00	0,00	0,00	Deficiente
176	Municipalidad de San Antonio (*)	0,00	0,00	0,00	0,00	0,00	0,00	Deficiente
176	Municipalidad de Ypacarai (*)	0,00	0,00	0,00	0,00	0,00	0,00	Deficiente
176	Municipalidad de Alberdi (*)	0,00	0,00	0,00	0,00	0,00	0,00	Deficiente
176	Municipalidad de Cerrito (*)	0,00	0,00	0,00	0,00	0,00	0,00	Deficiente
176	Municipalidad de Desmochados (*)	0,00	0,00	0,00	0,00	0,00	0,00	Deficiente
176	Municipalidad de General José Eduvigis Díaz (*)	0,00	0,00	0,00	0,00	0,00	0,00	Deficiente
176	Municipalidad de Guazú Cuá (*)	0,00	0,00	0,00	0,00	0,00	0,00	Deficiente
176	Municipalidad de Humaitá (*)	0,00	0,00	0,00	0,00	0,00	0,00	Deficiente
176	Municipalidad de Isla Umbú (*)	0,00	0,00	0,00	0,00	0,00	0,00	Deficiente
176	Municipalidad de Laureles (*)	0,00	0,00	0,00	0,00	0,00	0,00	Deficiente
176	Municipalidad de Mayor José D. Martínez (*)	0,00	0,00	0,00	0,00	0,00	0,00	Deficiente
176	Municipalidad de Paso de Patria	0,00	0,00	0,00	0,00	0,00	0,00	Deficiente
176	Municipalidad de Pilar	0,00	0,00	0,00	0,00	0,00	0,00	Deficiente
176	Municipalidad de San Juan B. de Ñeembucú (*)	0,00	0,00	0,00	0,00	0,00	0,00	Deficiente
176	Municipalidad de Tacuaras (*)	0,00	0,00	0,00	0,00	0,00	0,00	Deficiente
176	Municipalidad de Villa Franca (*)	0,00	0,00	0,00	0,00	0,00	0,00	Deficiente
176	Municipalidad de Villa Oliva (*)	0,00	0,00	0,00	0,00	0,00	0,00	Deficiente
176	Municipalidad de Villalbín (*)	0,00	0,00	0,00	0,00	0,00	0,00	Deficiente
176	Municipalidad de Bella Vista Norte (*)	0,00	0,00	0,00	0,00	0,00	0,00	Deficiente
176	Municipalidad de Capitán Bado (*)	0,00	0,00	0,00	0,00	0,00	0,00	Deficiente
176	Municipalidad de Karapai (*)	0,00	0,00	0,00	0,00	0,00	0,00	Deficiente
176	Municipalidad de Pedro Juan Caballero (*)	0,00	0,00	0,00	0,00	0,00	0,00	Deficiente
176	Municipalidad de Zanja Pyta (*)	0,00	0,00	0,00	0,00	0,00	0,00	Deficiente

Ran-king	Ente Sujeto de Control	Ambiente de Control	Control de Planifica-ción	Control de Imple-mentación	Control de Evalua-ción	Control de Mejora	Consoli-dado 2021	Criterio
176	Municipalidad de Cerro Cora (*)	0,00	0,00	0,00	0,00	0,00	0,00	Deficiente
176	Municipalidad de Gral. Francisco Caballero Álvarez (*)	0,00	0,00	0,00	0,00	0,00	0,00	Deficiente
176	Municipalidad de Katueté (*)	0,00	0,00	0,00	0,00	0,00	0,00	Deficiente
176	Municipalidad de Curuguaty (*)	0,00	0,00	0,00	0,00	0,00	0,00	Deficiente
176	Municipalidad de Yasy Kañý (*)	0,00	0,00	0,00	0,00	0,00	0,00	Deficiente
176	Municipalidad de Yby Pyta (*)	0,00	0,00	0,00	0,00	0,00	0,00	Deficiente
176	Municipalidad de Ybyrarovaná (*)	0,00	0,00	0,00	0,00	0,00	0,00	Deficiente
176	Municipalidad de Ypejhú (*)	0,00	0,00	0,00	0,00	0,00	0,00	Deficiente
176	Municipalidad de Maracaná (*)	0,00	0,00	0,00	0,00	0,00	0,00	Deficiente
176	Municipalidad de Laurel (*)	0,00	0,00	0,00	0,00	0,00	0,00	Deficiente
176	Municipalidad de Gral. José María Bruguez (*)	0,00	0,00	0,00	0,00	0,00	0,00	Deficiente
176	Municipalidad de Nanawa (*)	0,00	0,00	0,00	0,00	0,00	0,00	Deficiente
176	Municipalidad de Puerto José Falcón (*)	0,00	0,00	0,00	0,00	0,00	0,00	Deficiente
176	Municipalidad de Tte. 1º Manuel Irala Fernández	0,00	0,00	0,00	0,00	0,00	0,00	Deficiente
176	Municipalidad de Tte. Esteban Martínez (*)	0,00	0,00	0,00	0,00	0,00	0,00	Deficiente
176	Municipalidad de Campo Aceval (*)	0,00	0,00	0,00	0,00	0,00	0,00	Deficiente
176	Municipalidad de Filadelfia (*)	0,00	0,00	0,00	0,00	0,00	0,00	Deficiente
176	Municipalidad de Loma Plata (*)	0,00	0,00	0,00	0,00	0,00	0,00	Deficiente
176	Municipalidad de Boquerón	0,00	0,00	0,00	0,00	0,00	0,00	Deficiente
176	Municipalidad de Bahía Negra (*)	0,00	0,00	0,00	0,00	0,00	0,00	Deficiente
176	Municipalidad de Carmelo Peralta (*)	0,00	0,00	0,00	0,00	0,00	0,00	Deficiente
176	Municipalidad de Fuerte Olimpo (*)	0,00	0,00	0,00	0,00	0,00	0,00	Deficiente
176	Municipalidad de La Victoria (Ex Puerto Casado) (*)	0,00	0,00	0,00	0,00	0,00	0,00	Deficiente

(\*) No presentó respuesta al requerimiento, por lo que la CGR consideró que no dispone.

(\*\*) Informe elaborado por auditores de la Auditoría General del Poder Ejecutivo.

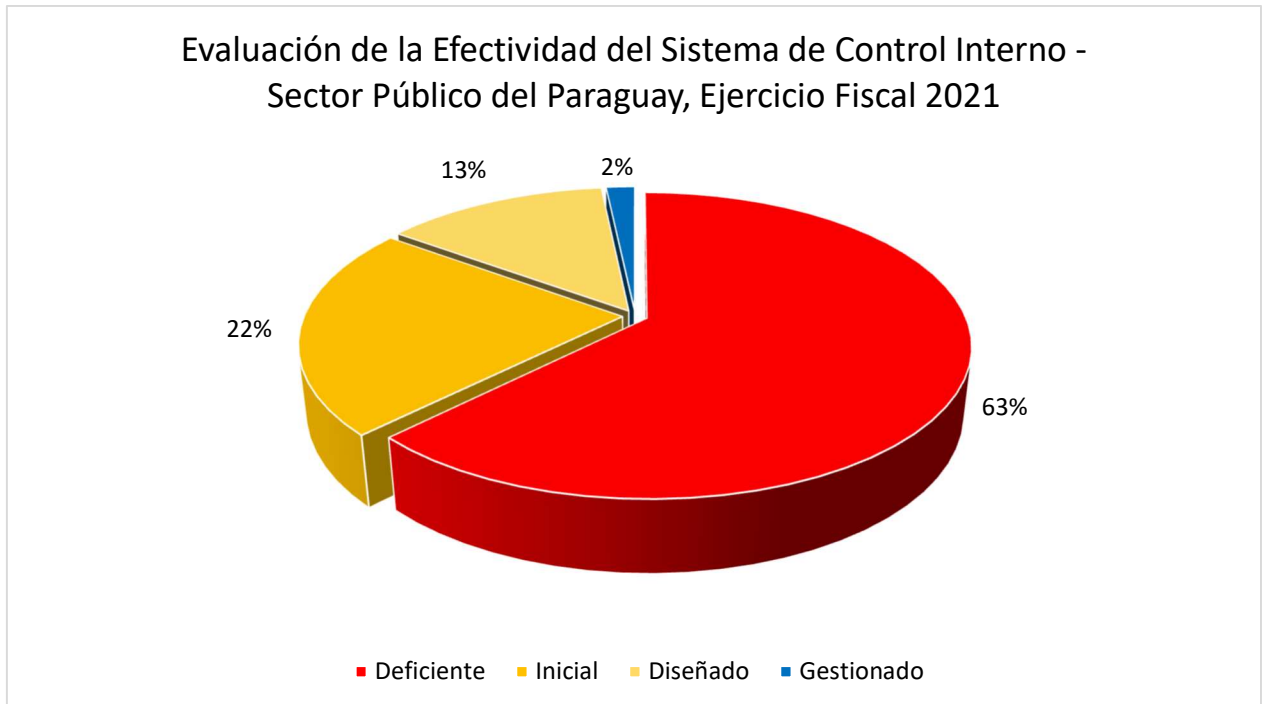


## Evaluación de la Efectividad del Sistema de Control Interno del Sector Público del Paraguay.

De la evaluación de la efectividad realizada al Sistema de Control Interno, correspondiente al ejercicio fiscal 2021, de las 473 Instituciones Públicas del Paraguay se constató que:

- ❖ Un total de 296 Instituciones Públicas, equivalente al 63%, presenta un Sistema de Control Interno (SCI) **Deficiente**, por lo que se infiere que el control interno no está sistematizado y que pocos o nulos elementos del Sistema de Control Interno se encuentran definidos.
- ❖ Un total de 106 Instituciones Públicas, equivalente al 22%, presenta un SCI en estado **Inicial**, lo que significa que se encuentra en fase de diseño y que algunos controles básicos se encuentran establecidos, pero en general se trata de impulsos personales.
- ❖ Un total de 63 Instituciones Públicas, equivalente al 13%, de las Instituciones Públicas del Paraguay presenta un SCI en fase **Diseñado**, lo que significa que se encuentra correctamente definido, los controles se ejecutan de acuerdo a lo planificado y existe cierta disciplina respecto a ellos.
- ❖ Un total de 8 Instituciones Públicas, equivalente al 2%, cuenta con un SCI en fase **Gestionado**, lo que implica que el SCI se encuentra desplegado e implementado, y se cuenta con mediciones de los factores de desempeño asociados.

A continuación, se expone en forma gráfica la distribución porcentual de las calificaciones resultantes de la evaluación del SCI de las 473 Instituciones Públicas del Paraguay:



**Evaluación del Sistema de Control Interno por Sector Público  
Ejercicio Fiscal 2021**

Ran-king	Ente Sujeto de Control	Ambiente de Control	Control de Planifi-cación	Control de Imple-mentación	Control de Evalua-ción	Control de Mejora	Consoli-dado 2021	Criterio
<b>Organismos de la Administración Central</b>								
35	Honorable Cámara de Senadores	2,83	2,50	1,51	2,68	2,35	2,25	Diseñado
2	Honorable Cámara de Diputados	3,56	3,53	2,57	3,77	3,18	3,20	Gestionado
13	Presidencia de la República - Gabinete Civil	3,15	2,96	2,26	3,10	1,50	2,69	Diseñado
55	Presidencia de la República - Gabinete Militar	2,59	2,96	0,57	2,13	2,75	1,95	Inicial
60	Presidencia de la República - Gabinete Social	2,70	2,05	0,98	1,97	2,35	1,85	Inicial
44	Procuraduría General de la República	2,48	2,49	1,65	2,11	1,70	2,12	Diseñado
33	Escribanía Mayor de Gobierno	2,70	2,65	1,96	2,29	0,92	2,29	Diseñado
23	Secretaría de Emergencia Nacional (SEN)	2,91	2,88	2,17	1,86	2,17	2,51	Diseñado
53	Secretaría Nacional por los Derechos Humanos de las Personas con Discapacidad (SENADIS)	2,28	2,59	1,23	2,51	2,17	2,01	Diseñado
66	Secretaría Nacional Antidrogas (SENAD)(**)	3,21	1,63	1,03	1,60	0,85	1,76	Inicial
53	Auditoría General del Poder Ejecutivo (AGPE)	2,51	2,07	1,43	2,53	2,35	2,01	Diseñado
52	Secretaría Nacional de la Juventud	2,54	2,32	1,75	1,12	1,50	2,02	Diseñado
134	Agencia Espacial del Paraguay	1,87	1,38	0,05	0,00	0,00	0,84	Deficiente
37	Secretaría Nacional Anticorrupción (SENAC)	2,73	2,74	1,36	2,13	2,57	2,20	Diseñado
50	Secretaría de Desarrollo para Repatriados y Refugiados Connacionales (SEDERREC)	2,30	2,75	1,59	2,21	0,33	2,04	Diseñado
61	Secretaría de Políticas Lingüísticas	2,35	2,32	1,24	1,43	1,75	1,84	Inicial
22	Secretaría Nacional de Deportes (SND)	3,21	2,99	1,74	2,28	2,72	2,53	Diseñado
39	Secretaría de Prevención de Lavado de Dinero y Bienes (SEPRELAD)	2,76	2,17	1,61	2,37	2,62	2,17	Diseñado
15	Secretaría de la Función Pública (SFP)	3,32	2,82	2,04	2,63	2,98	2,66	Diseñado
64	Secretaría Nacional de Cultura (SNC)	2,23	2,13	1,25	1,41	2,07	1,78	Inicial
67	Secretaría Técnica de Planificación del Desarrollo Económico y Social (STP) (**)	2,90	2,10	0,89	1,54	0,83	1,75	Inicial
37	Consejo Nacional de Ciencia y Tecnología (CONACYT)	2,57	2,80	1,40	2,76	1,83	2,20	Diseñado

Ran-king	Ente Sujeto de Control	Ambiente de Control	Control de Planifi-cación	Control de Imple-mentación	Control de Evalua-ción	Control de Mejora	Consoli-dado 2021	Criterio
21	Secretaría Nacional de Turismo (SENATUR)	2,40	2,87	2,31	2,83	2,57	2,54	Diseñado
62	Secretaría Nacional de Administración de Bienes Incautados y Comisados (SENABICO)	2,13	2,43	1,14	2,07	1,45	1,82	Inicial
176	Consejo de la Defensa Nacional (*)	0,00	0,00	0,00	0,00	0,00	0,00	Deficiente
85	Vicepresidencia de la República	2,16	2,33	0,75	1,34	0,50	1,54	Inicial
32	Ministerio del Interior - Administración Central	2,90	2,52	1,65	2,53	2,35	2,30	Diseñado
93	Ministerio del Interior - Policía Nacional	2,35	1,96	0,33	1,31	0,73	1,36	Inicial
67	Ministerio del Interior - Dirección General de Migraciones	2,62	2,10	1,04	1,82	0,67	1,75	Inicial
52	Ministerio de Relaciones Exteriores (MRE)(**)	2,05	2,21	1,60	2,53	2,80	2,02	Diseñado
20	Ministerio de Defensa Nacional (MDN) - Administración Central	2,94	2,92	1,98	2,53	2,85	2,56	Diseñado
155	Ministerio de Defensa Nacional (MDN) - Comando Logístico	0,88	0,78	0,21	0,52	0,00	0,54	Deficiente
50	Ministerio de Defensa Nacional (MDN) - Comando del Ejército	2,70	2,20	1,53	1,31	2,68	2,04	Diseñado
26	Ministerio de Defensa Nacional (MDN) - Comando de la Fuerza Aérea	2,92	2,77	1,97	2,76	1,58	2,46	Diseñado
94	Ministerio de Defensa Nacional (MDN) - Armada Paraguaya	2,26	2,03	0,37	1,06	0,62	1,34	Inicial
102	Ministerio de Defensa Nacional (MDN) - Fuerzas Militares	1,99	1,64	0,52	1,04	0,67	1,23	Inicial
8	Ministerio de Hacienda	3,12	3,38	2,57	2,89	3,08	2,97	Diseñado
18	Ministerio de Educación y Ciencias (MEC)	2,92	2,42	2,49	3,09	1,95	2,60	Diseñado
97	Ministerio de Salud Pública y Bienestar Social (MSPBS) - Administración Central (**)	1,47	1,31	1,15	2,06	0,12	1,29	Inicial
176	Ministerio de Salud Pública y Bienestar Social (MSPBS) - Instituto Nacional del Cáncer	0,00	0,00	0,00	0,00	0,00	0,00	Deficiente
176	Ministerio de Salud Pública y Bienestar Social (MSPBS) - Hospital Nacional de Itauguá	0,00	0,00	0,00	0,00	0,00	0,00	Deficiente
176	Ministerio de Salud Pública y Bienestar Social (MSPBS) - Hospital General Pediátrico	0,00	0,00	0,00	0,00	0,00	0,00	Deficiente



Ran-king	Ente Sujeto de Control	Ambiente de Control	Control de Planifi-cación	Control de Imple-mentación	Control de Evalua-ción	Control de Mejora	Consoli-dado 2021	Criterio
176	Ministerio de Salud Pública y Bienestar Social (MSPBS) - Hospital de Emergencias Médicas	0,00	0,00	0,00	0,00	0,00	0,00	Deficiente
40	Ministerio de Justicia	3,08	2,23	1,61	1,27	2,50	2,16	Diseñado
67	Ministerio de Agricultura y Ganadería (MAG)	3,41	2,07	0,38	1,56	1,85	1,75	Inicial
30	Ministerio de Industria y Comercio (MIC)	2,76	2,35	1,91	2,63	2,52	2,34	Diseñado
59	Ministerio de Obras Públicas y Comunicaciones (MOPC)(**)	2,70	1,85	1,12	2,43	1,78	1,86	Inicial
85	Ministerio de la Mujer	2,29	2,13	0,71	1,52	0,73	1,54	Inicial
14	Ministerio de Trabajo, Empleo y Seguridad Social (MTESS) - Administración Central	3,26	3,06	2,00	2,63	2,67	2,68	Diseñado
22	Ministerio de Trabajo, Empleo y Seguridad Social (MTESS) - Servicio Nacional de Promoción Profesional (SNPP)	2,90	2,99	1,94	2,33	2,73	2,53	Diseñado
17	Ministerio de Trabajo, Empleo y Seguridad Social (MTESS) - Sistema Nacional de Formación y Capacitación Laboral (SINAFOCAL)	2,88	2,90	2,17	2,56	3,00	2,62	Diseñado
79	Ministerio del Ambiente y Desarrollo Sostenible (MADES)	2,34	1,86	0,96	1,93	0,80	1,61	Inicial
7	Ministerio de Desarrollo Social (MDS)	3,40	3,11	2,49	3,17	3,52	3,00	Gestionado
88	Ministerio de Tecnologías de la Información y Comunicación (MITIC)	2,22	1,08	1,05	1,57	2,47	1,48	Inicial
110	Corte Suprema de Justicia (CSJ)	1,82	1,90	0,29	0,44	0,57	1,11	Inicial
63	Tribunal Superior de Justicia Electoral (TSJE)	2,92	1,55	1,09	1,78	2,33	1,80	Inicial
29	Ministerio Público - Fiscalía General del Estado	2,54	2,64	1,83	2,77	3,30	2,39	Diseñado
92	Consejo de la Magistratura - Escuela Judicial	1,74	1,83	0,77	1,78	0,67	1,37	Inicial
54	Jurado de Enjuiciamiento de Magistrados (JEM)	2,92	2,44	0,79	2,27	2,33	1,97	Inicial
82	Ministerio de la Defensa Pública (MDP)	2,57	2,51	0,40	1,40	0,50	1,58	Inicial
3	Ministerio de la Niñez y la Adolescencia (MINNA)	3,56	3,46	2,51	3,33	3,05	3,12	Gestionado
24	Ministerio de Urbanismo, Vivienda y Hábitat (MUVH)	2,68	2,44	2,44	2,93	1,57	2,49	Diseñado
74	Sindicatura General de Quiebras	2,70	2,28	0,73	1,28	0,90	1,67	Inicial

Ran-king	Ente Sujeto de Control	Ambiente de Control	Control de Planifi-cación	Control de Imple-mentación	Control de Evalua-ción	Control de Mejora	Consoli-dado 2021	Criterio
84	Defensoría del Pueblo	2,46	2,08	0,69	0,88	1,40	1,55	Inicial
5	Contraloría General de la República (CGR)	3,42	3,12	2,62	3,13	3,28	3,03	Gestionado
176	Mecanismo Nacional de Prevención de la Tortura (MNP) (*)	0,00	0,00	0,00	0,00	0,00	0,00	Deficiente
<b>Entidades Descentralizadas</b>								
12	Banco Central del Paraguay (BCP)	3,09	2,75	2,31	2,67	3,40	2,71	Diseñado
104	Gobierno Departamental de Concepción	2,10	1,92	0,56	0,00	0,00	1,21	Inicial
56	Gobierno Departamental de San Pedro	2,78	2,00	1,53	0,98	1,78	1,92	Inicial
142	Gobierno Departamental de Cordillera	1,32	1,54	0,02	0,00	0,00	0,73	Deficiente
176	Gobierno Departamental de Guaira (*)	0,00	0,00	0,00	0,00	0,00	0,00	Deficiente
69	Gobierno Departamental de Caaguazú	2,06	2,48	1,51	0,16	0,73	1,73	Inicial
36	Gobierno Departamental de Caazapá	2,81	2,60	1,80	1,67	1,33	2,22	Diseñado
89	Gobierno Departamental de Itapúa	2,66	1,73	0,69	0,93	0,57	1,46	Inicial
176	Gobierno Departamental de Misiones (*)	0,00	0,00	0,00	0,00	0,00	0,00	Deficiente
108	Gobierno Departamental de Paraguari	2,28	1,60	0,40	0,23	0,00	1,14	Inicial
31	Gobierno Departamental de Alto Paraná	3,07	2,95	1,45	2,00	2,23	2,33	Diseñado
114	Gobierno Departamental de Central	1,90	1,66	0,47	0,00	0,00	1,06	Inicial
176	Gobierno Departamental de Neembucú (*)	0,00	0,00	0,00	0,00	0,00	0,00	Deficiente
176	Gobierno Departamental de Amambay (*)	0,00	0,00	0,00	0,00	0,00	0,00	Deficiente
106	Gobierno Departamental de Canindeyú	1,55	1,57	0,71	0,44	1,90	1,19	Inicial
73	Gobierno Departamental de Presidente Hayes	2,75	2,07	0,87	1,53	0,52	1,68	Inicial
55	Gobierno Departamental de Boquerón	2,90	2,47	1,09	1,86	0,83	1,95	Inicial
176	Gobierno Departamental de Alto Paraguay (*)	0,00	0,00	0,00	0,00	0,00	0,00	Deficiente
93	Instituto Nacional de Tecnología, Normalización y Metrología (INTN)	2,18	1,14	0,86	1,98	0,87	1,36	Inicial
79	Instituto Nacional de Desarrollo Rural y de la Tierra (INDERT)	2,74	2,12	0,61	1,49	0,67	1,61	Inicial
41	Dirección de Beneficencia y Ayuda Social (DIBEN)	2,55	2,52	1,69	2,09	1,70	2,15	Diseñado
96	Instituto Paraguayo del Indígena (INDI)	2,26	1,83	0,35	1,28	0,95	1,32	Inicial
73	Fondo Nacional de la Cultura y las Artes (FONDEC)	2,32	2,38	0,80	1,90	0,70	1,68	Inicial
27	Comisión Nacional de Valores (CNV)	2,95	2,92	1,73	2,21	2,20	2,41	Diseñado

Ran-king	Ente Sujeto de Control	Ambiente de Control	Control de Planifi-cación	Control de Imple-mentación	Control de Evalua-ción	Control de Mejora	Consoli-dado 2021	Criterio
19	Comisión Nacional de Telecomunicaciones (CONATEL)	3,00	2,74	2,23	2,28	2,47	2,57	Diseñado
58	Dirección Nacional de Transportes (DINATRAN)	2,90	2,47	1,03	1,79	0,33	1,89	Inicial
127	Ente Regulador de Servicios Sanitarios (ERSSAN)	0,76	1,90	0,29	1,39	0,12	0,91	Deficiente
49	Instituto Nacional de Cooperativismo (INCOOP)	2,77	2,27	1,60	1,72	1,47	2,06	Diseñado
1	Dirección Nacional de Aduanas (**)	3,68	3,05	2,78	3,60	3,92	3,21	Gestionado
76	Servicio Nacional de Calidad y Salud Animal (SENACSA)	3,03	2,07	0,66	1,23	0,28	1,64	Inicial
90	Instituto Paraguayo de Artesanía (IPA)	2,44	1,62	0,72	1,38	0,67	1,43	Inicial
88	Servicio Nacional de Calidad y Sanidad Vegetal y de Semillas (SENAVE)	2,34	1,66	0,90	1,42	0,50	1,48	Inicial
42	Dirección Nacional de Contrataciones Públicas (DNCP)(**)	2,41	2,68	1,60	2,32	1,52	2,14	Diseñado
43	Instituto Forestal Nacional (INFONA)	2,85	2,63	1,25	1,89	2,45	2,13	Diseñado
16	Instituto Paraguayo de Tecnología Agraria (IPTA)	3,36	2,77	2,16	2,07	2,90	2,65	Diseñado
65	Dirección Nacional de Correos del Paraguay (DINACOPA)(**)	3,00	2,55	0,65	1,38	0,33	1,77	Inicial
10	Dirección Nacional de Propiedad Intelectual (DINAPI)	3,39	3,09	2,15	2,71	2,50	2,77	Diseñado
50	Secretaría de Defensa del Consumidor y del Usuario (SEDECO)	2,94	2,46	1,00	2,47	1,82	2,04	Diseñado
48	Comisión Nacional de Competencia (CONACOM)	3,00	2,60	1,09	2,00	1,63	2,07	Diseñado
91	Agencia Nacional de Tránsito y Seguridad Vial (ANTSV)	2,16	2,08	0,45	1,17	0,85	1,38	Inicial
39	Consejo Nacional de Educación Superior (CONES)	2,76	2,29	1,57	2,33	2,33	2,17	Diseñado
48	Agencia Nacional de Evaluación y Acreditación de la Educación Superior (ANEAES)	2,99	2,75	1,03	2,51	0,62	2,07	Diseñado
99	Autoridad Reguladora Radiológica y Nuclear (ARRN)	2,10	1,14	0,86	1,73	0,00	1,27	Inicial
46	Secretaría Nacional de Inteligencia	2,82	2,37	1,24	2,47	2,08	2,09	Diseñado
108	Instituto Superior de Bellas Artes	2,16	1,48	0,43	0,33	0,83	1,14	Inicial

Ran-king	Ente Sujeto de Control	Ambiente de Control	Control de Planifi-cación	Control de Imple-mentación	Control de Evalua-ción	Control de Mejora	Consoli-dado 2021	Criterio
128	Instituto Nacional de Educación Superior (INAES)	0,76	1,42	0,77	0,52	0,45	0,90	Deficiente
163	Dirección Nacional de Defensa, Salud y Bienestar Animal (DIDESANI)	0,11	1,35	0,00	0,56	0,00	0,42	Deficiente
60	Instituto Nacional de Estadística (INE) (**)	2,90	2,30	0,93	1,61	1,23	1,85	Inicial
38	Instituto de Previsión Social (IPS)	2,58	2,77	1,62	2,00	1,73	2,19	Diseñado
169	Caja de Seguros Sociales de Empleados y Obreros Ferroviarios	0,41	0,72	0,08	0,00	0,00	0,29	Deficiente
89	Caja de Jubilaciones y Pensiones del Personal de la ANDE (CJPPA)	2,29	2,05	0,72	1,18	0,17	1,46	Inicial
144	Caja de Jubilaciones y Pensiones de Empleados de Bancos y Afines (CJPEBA)	0,95	1,21	0,40	0,30	0,00	0,71	Deficiente
45	Caja de Jubilaciones y Pensiones del Personal Municipal (CJPPM)	2,82	2,54	1,56	1,41	1,57	2,11	Diseñado
4	Administración Nacional de Electricidad (ANDE)	3,14	3,03	2,74	3,81	3,80	3,07	Gestionado
83	Administración Nacional de Navegación y Puertos (ANNP)	2,36	2,00	0,58	1,71	1,92	1,57	Inicial
9	Dirección Nacional de Aeronáutica Civil (DINAC)	3,19	2,83	2,63	2,98	3,12	2,88	Diseñado
7	Petróleos Paraguayos (PETROPAR)	3,21	3,30	2,68	2,73	3,13	3,00	Gestionado
28	Industria Nacional del Cemento (INC)	2,77	2,73	2,08	2,22	1,50	2,40	Diseñado
11	Banco Nacional de Fomento (BNF)	3,10	2,77	2,55	2,41	2,28	2,72	Diseñado
48	Crédito Agrícola de Habilitación (CAH)	2,39	2,78	1,55	1,38	1,62	2,07	Diseñado
92	Fondo Ganadero	2,06	2,17	0,51	0,68	1,15	1,37	Inicial
169	Caja de Préstamos del Ministerio de Defensa Nacional	0,76	0,38	0,00	0,00	0,00	0,29	Deficiente
17	Agencia Financiera de Desarrollo (AFD)	2,97	2,94	2,00	2,96	2,85	2,62	Diseñado
<b>Universidad Nacional de Asunción (UNA)</b>								
34	Rectorado	2,76	2,54	1,63	2,33	2,50	2,26	Diseñado
108	Facultad de Derecho y Ciencias Sociales	1,70	1,62	0,83	0,22	0,00	1,14	Inicial
59	Facultad de Ciencias Médicas	2,72	2,04	1,02	2,09	2,07	1,86	Inicial
63	Facultad de Ciencias Sociales	2,70	2,30	0,80	1,46	2,30	1,80	Inicial
72	Facultad de Ingeniería	2,39	2,20	0,77	2,04	1,50	1,70	Inicial
96	Facultad de Ciencias Económicas	1,55	1,82	0,63	2,07	1,12	1,32	Inicial
57	Facultad de Odontología	2,79	2,28	0,87	2,39	1,75	1,90	Inicial
48	Facultad de Ciencias Químicas	2,88	2,68	1,12	2,20	1,40	2,07	Diseñado
49	Facultad de Filosofía	3,00	2,70	0,92	2,09	1,95	2,06	Diseñado

Ran-king	Ente Sujeto de Control	Ambiente de Control	Control de Planifi-cación	Control de Imple-mentación	Control de Evalua-ción	Control de Mejora	Consoli-dado 2021	Criterio
78	Facultad de Ciencias Veterinarias	2,02	2,00	1,13	1,89	0,83	1,62	Inicial
100	Facultad de Ciencias Agrarias	1,68	2,02	0,09	1,67	1,18	1,19	Inicial
104	Facultad de Ciencias Exactas y Naturales (FACEN)	2,26	2,06	0,20	0,52	0,00	1,21	Inicial
96	Facultad de Arquitectura y Artes	2,45	1,30	0,55	1,46	0,95	1,32	Inicial
76	Facultad de Politécnica	2,32	1,92	1,07	1,79	0,73	1,64	Inicial
75	Facultad de Enfermería y Obstetricia	2,63	1,76	0,86	2,00	1,40	1,66	Inicial
68	Instituto de Investigaciones de Ciencias de la Salud	2,63	2,22	0,91	0,93	1,95	1,74	Inicial
87	Colegio Experimental Paraguay Brasil	2,46	2,24	0,58	0,86	0,47	1,49	Inicial
<b>Universidad Nacional del Este (UNE)</b>								
25	Rectorado	3,03	2,92	2,21	1,64	1,00	2,47	Diseñado
107	Facultad de Ingeniería Agronómica	1,15	1,71	0,73	1,71	0,57	1,17	Inicial
163	Facultad de Derecho y Ciencias Sociales	0,36	0,99	0,21	0,00	0,00	0,42	Deficiente
70	Facultad de Ciencias Contables, Administrativas y Económicas	2,18	2,36	0,88	1,96	1,57	1,72	Inicial
82	Facultad de Filosofía	2,09	1,89	1,09	1,72	0,73	1,58	Inicial
120	Facultad de Ciencias de la Salud	1,03	1,52	0,86	0,11	0,62	0,99	Deficiente
87	Facultad de Politécnica	1,72	2,14	0,77	1,88	1,33	1,49	Inicial
<b>Universidad Nacional de Pilar</b>								
176	Rectorado (*)	0,00	0,00	0,00	0,00	0,00	0,00	Deficiente
176	Facultad de Ciencias Agropecuarias (*)	0,00	0,00	0,00	0,00	0,00	0,00	Deficiente
176	Facultad de Ciencias Aplicadas (*)	0,00	0,00	0,00	0,00	0,00	0,00	Deficiente
176	Facultad de Ciencias Biomédicas (*)	0,00	0,00	0,00	0,00	0,00	0,00	Deficiente
176	Facultad de Ciencias Contables, Administrativas y Económicas (*)	0,00	0,00	0,00	0,00	0,00	0,00	Deficiente
176	Facultad de Ciencias Tecnológicas y Arte (*)	0,00	0,00	0,00	0,00	0,00	0,00	Deficiente
176	Facultad de Derecho, Ciencias Políticas y Sociales (*)	0,00	0,00	0,00	0,00	0,00	0,00	Deficiente
176	Facultad de Humanidades y Ciencias de la Educación (*)	0,00	0,00	0,00	0,00	0,00	0,00	Deficiente
<b>Universidad Nacional de Itapúa</b>								
34	Rectorado	2,60	2,70	1,91	1,93	1,50	2,26	Diseñado
81	Facultad de Ciencias Agropecuarias y Forestales	1,92	2,62	0,82	1,58	0,33	1,59	Inicial
86	Facultad de Ciencias Económicas y Administrativas	1,31	2,00	1,45	1,33	1,12	1,53	Inicial
66	Facultad de Ciencias y Tecnología	1,81	2,16	1,26	2,00	2,33	1,76	Inicial

Ran-king	Ente Sujeto de Control	Ambiente de Control	Control de Planifi-cación	Control de Imple-mentación	Control de Evalua-ción	Control de Mejora	Consoli-dado 2021	Criterio
105	Facultad de Ciencias Jurídicas	1,56	1,91	0,45	1,31	0,85	1,20	Inicial
95	Facultad de Humanidades, Ciencias Sociales y Cultura Guaraní	1,72	2,12	0,71	0,86	0,62	1,33	Inicial
71	Facultad de Medicina	1,65	2,26	1,59	1,44	0,67	1,71	Inicial
103	Facultad de Ingeniería	1,55	1,82	0,76	1,00	0,33	1,22	Inicial
<b>Universidad Nacional de Concepción</b>								
77	Rectorado	2,41	2,15	0,92	1,32	0,67	1,63	Inicial
99	Facultad de Ciencias Económicas y Administrativas	1,90	1,57	0,93	0,46	0,58	1,27	Inicial
100	Facultad de Ciencias Agrarias	1,87	1,95	0,64	0,46	0,45	1,26	Inicial
131	Facultad de Ciencias Exactas y Tecnologías	2,00	0,93	0,40	0,00	0,00	0,87	Deficiente
154	Facultad de Humanidades y Ciencias de la Educación	1,23	0,80	0,11	0,00	0,00	0,55	Deficiente
111	Facultad de Medicina	1,63	2,06	0,28	0,67	0,07	1,10	Inicial
128	Facultad de Odontología	1,08	1,55	0,60	0,33	0,00	0,90	Deficiente
<b>Universidad Nacional de Villarrica del Espíritu Santo</b>								
93	Rectorado	2,30	1,83	0,59	0,91	0,57	1,36	Inicial
162	Escuela de Gastronomía, Hotelería y Turismo	0,31	1,05	0,11	0,33	0,33	0,44	Deficiente
173	Facultad de Ciencias Sede Caazapá	0,11	0,32	0,03	0,11	0,17	0,14	Deficiente
167	Escuela de Postgrado	0,10	1,03	0,08	0,11	0,33	0,35	Deficiente
158	Escuela de Arte y Cultura	0,34	1,11	0,06	0,44	1,00	0,49	Deficiente
122	Facultad de Ciencias Agrarias	1,32	1,84	0,33	0,22	0,57	0,97	Deficiente
164	Facultad de Ciencias de la Salud	0,56	0,84	0,00	0,44	0,00	0,40	Deficiente
100	Facultad de Ciencias Físicas, Químicas y Matemáticas	1,74	1,41	0,85	1,38	0,78	1,26	Inicial
135	Facultad de Ciencias Jurídicas, Políticas y Sociales	1,15	1,05	0,71	0,16	0,33	0,83	Deficiente
138	Facultad de Ciencias Económicas	1,29	0,88	0,40	0,76	0,80	0,80	Deficiente
134	Facultad de Filosofía y Ciencias Humanas	1,04	1,23	0,56	0,42	0,57	0,84	Deficiente
141	Facultad de Ingeniería y Arquitectura	0,90	1,18	0,28	0,96	0,57	0,74	Deficiente
118	Facultad Politécnica	1,20	1,68	0,57	0,57	0,67	1,02	Inicial
152	Facultad de Ciencias Sede Carapeguá	0,90	1,03	0,09	0,52	0,33	0,58	Deficiente
140	Facultad de Ciencias Sede Yuty	1,10	0,96	0,39	0,90	0,45	0,76	Deficiente
164	Facultad de Ciencias Sede Paraguari	0,67	0,90	0,00	0,00	0,00	0,40	Deficiente
144	Facultad de Ciencias Sede Pedro Juan Caballero	1,27	1,16	0,11	0,52	0,28	0,71	Deficiente
<b>Universidad Nacional de Caaguazú</b>								
10	Rectorado	3,30	2,97	2,26	2,72	2,75	2,77	Diseñado
91	Facultad de Ciencias Sociales y Políticas	1,99	1,92	0,61	1,16	1,35	1,38	Inicial

Ran-king	Ente Sujeto de Control	Ambiente de Control	Control de Planifi-cación	Control de Imple-mentación	Control de Evalua-ción	Control de Mejora	Consoli-dado 2021	Criterio
65	Facultad de Odontología	2,49	2,43	1,14	0,97	0,83	1,77	Inicial
138	Facultad de Ciencias Médicas	0,56	1,70	0,35	1,12	0,00	0,80	Deficiente
118	Facultad de Ciencias de la Salud	0,42	1,71	0,85	1,41	0,95	1,02	Inicial
88	Facultad de Ciencias de la Producción	2,16	1,74	0,89	1,23	1,28	1,48	Inicial
33	Facultad de Ciencias Económicas	2,62	2,65	1,80	1,86	2,85	2,29	Diseñado
113	Facultad de Ciencias y Tecnologías	1,60	1,57	0,38	1,28	0,50	1,08	Inicial
<b>Universidad Nacional de Canindeyú</b>								
87	Rectorado	2,40	1,77	0,63	1,78	1,00	1,49	Inicial
176	Facultad de Ciencias Económicas y Empresariales (*)	0,00	0,00	0,00	0,00	0,00	0,00	Deficiente
176	Facultad de Ciencias Agropecuarias y Ambientales (*)	0,00	0,00	0,00	0,00	0,00	0,00	Deficiente
176	Facultad de Ciencias Jurídicas y Sociales (*)	0,00	0,00	0,00	0,00	0,00	0,00	Deficiente
176	Facultad de Ciencias de la Salud (*)	0,00	0,00	0,00	0,00	0,00	0,00	Deficiente
127	Facultad de Ciencias y Tecnología	0,66	1,90	0,50	0,60	0,45	0,91	Deficiente
<b>Universidad Politécnica Taiwán - Paraguay (UNIPOL)</b>								
176	Rectorado (*)	0,00	0,00	0,00	0,00	0,00	0,00	Deficiente
<b>Sociedades Anónimas con participación accionaria mayoritaria del Estado</b>								
19	Compañía Paraguaya de Comunicaciones S.A (COPACO)	2,90	3,08	2,06	2,46	2,20	2,57	Diseñado
6	Empresa de Servicios Sanitarios del Paraguay S.A. (ESSAP)	3,08	2,97	2,79	3,32	3,80	3,02	Gestionado
24	Cañas Paraguayas S.A (CAPASA)	3,12	2,71	1,94	2,26	2,47	2,49	Diseñado
176	Ferrocarriles del Paraguay S.A. (FEPASA) (*)	0,00	0,00	0,00	0,00	0,00	0,00	Deficiente
<b>Municipalidades</b>								
154	Municipalidad de Asunción	0,04	1,20	0,66	0,00	0,00	0,55	Deficiente
<b>1° Departamento de Concepción</b>								
176	Municipalidad de Concepción (*)	0,00	0,00	0,00	0,00	0,00	0,00	Deficiente
176	Municipalidad de Arroyito (*)	0,00	0,00	0,00	0,00	0,00	0,00	Deficiente
176	Municipalidad de Azotey	0,00	0,00	0,00	0,00	0,00	0,00	Deficiente
176	Municipalidad de Belén (*)	0,00	0,00	0,00	0,00	0,00	0,00	Deficiente
176	Municipalidad de Horqueta (*)	0,00	0,00	0,00	0,00	0,00	0,00	Deficiente
176	Municipalidad de Loreto (*)	0,00	0,00	0,00	0,00	0,00	0,00	Deficiente
176	Municipalidad de Paso Barreto (*)	0,00	0,00	0,00	0,00	0,00	0,00	Deficiente
176	Municipalidad de San Alfredo (*)	0,00	0,00	0,00	0,00	0,00	0,00	Deficiente

Ran-king	Ente Sujeto de Control	Ambiente de Control	Control de Planifi-cación	Control de Imple-mentación	Control de Evalua-ción	Control de Mejora	Consoli-dado 2021	Criterio
176	Municipalidad de San Carlos del Apa (*)	0,00	0,00	0,00	0,00	0,00	0,00	Deficiente
176	Municipalidad de San Lázaro (*)	0,00	0,00	0,00	0,00	0,00	0,00	Deficiente
176	Municipalidad de Sargento José Félix López (*)	0,00	0,00	0,00	0,00	0,00	0,00	Deficiente
176	Municipalidad de Yby Yau (*)	0,00	0,00	0,00	0,00	0,00	0,00	Deficiente
176	Municipalidad de Paso Horqueta (*)	0,00	0,00	0,00	0,00	0,00	0,00	Deficiente
<b>2° Departamento de San Pedro</b>								
176	Municipalidad de 25 de Diciembre (*)	0,00	0,00	0,00	0,00	0,00	0,00	Deficiente
176	Municipalidad de Antequera (*)	0,00	0,00	0,00	0,00	0,00	0,00	Deficiente
176	Municipalidad de Capiibary (*)	0,00	0,00	0,00	0,00	0,00	0,00	Deficiente
176	Municipalidad de Choré (*)	0,00	0,00	0,00	0,00	0,00	0,00	Deficiente
176	Municipalidad de Cruce Liberación (*)	0,00	0,00	0,00	0,00	0,00	0,00	Deficiente
176	Municipalidad de Gral. Elizardo Aquino (*)	0,00	0,00	0,00	0,00	0,00	0,00	Deficiente
176	Municipalidad de Gral. Francisco Isidoro Resquín (*)	0,00	0,00	0,00	0,00	0,00	0,00	Deficiente
176	Municipalidad de Guajayví(*)	0,00	0,00	0,00	0,00	0,00	0,00	Deficiente
176	Municipalidad de Itacurubí del Rosario (*)	0,00	0,00	0,00	0,00	0,00	0,00	Deficiente
176	Municipalidad de Nueva Germania (*)	0,00	0,00	0,00	0,00	0,00	0,00	Deficiente
72	Municipalidad de San Estanislao	2,34	2,50	0,85	0,74	1,95	1,70	Inicial
176	Municipalidad de San Pablo (*)	0,00	0,00	0,00	0,00	0,00	0,00	Deficiente
124	Municipalidad de San Pedro del Ycuamandyyú	2,19	1,53	0,00	0,00	0,00	0,94	Deficiente
176	Municipalidad de Santa Rosa del Aguaray (*)	0,00	0,00	0,00	0,00	0,00	0,00	Deficiente
176	Municipalidad de Tacuatí (*)	0,00	0,00	0,00	0,00	0,00	0,00	Deficiente
176	Municipalidad de Unión (*)	0,00	0,00	0,00	0,00	0,00	0,00	Deficiente
165	Municipalidad de Villa del Rosario	0,72	0,78	0,00	0,00	0,00	0,38	Deficiente
166	Municipalidad de Yataity del Norte	0,79	0,65	0,00	0,00	0,00	0,36	Deficiente
176	Municipalidad de Yrybukuá (*)	0,00	0,00	0,00	0,00	0,00	0,00	Deficiente
176	Municipalidad de San Vicente Pancholo (*)	0,00	0,00	0,00	0,00	0,00	0,00	Deficiente
153	Municipalidad de Lima	1,04	1,14	0,03	0,00	0,00	0,56	Deficiente
176	Municipalidad de San José del Rosario (*)	0,00	0,00	0,00	0,00	0,00	0,00	Deficiente
<b>3° Departamento de Cordillera</b>								
176	Municipalidad de Altos (*)	0,00	0,00	0,00	0,00	0,00	0,00	Deficiente
175	Municipalidad de Arroyos y Esteros	0,04	0,00	0,00	0,00	0,00	0,01	Deficiente
160	Municipalidad de Atyrá	1,47	0,35	0,05	0,00	0,00	0,47	Deficiente



Ran-king	Ente Sujeto de Control	Ambiente de Control	Control de Planifi-cación	Control de Imple-mentación	Control de Evalua-ción	Control de Mejora	Consoli-dado 2021	Criterio
115	Municipalidad de Caacupé	2,24	1,24	0,25	0,56	0,62	1,05	Inicial
176	Municipalidad de Caragatay (*)	0,00	0,00	0,00	0,00	0,00	0,00	Deficiente
176	Municipalidad de Emboscada (*)	0,00	0,00	0,00	0,00	0,00	0,00	Deficiente
176	Municipalidad de Eusebio Ayala	0,00	0,00	0,00	0,00	0,00	0,00	Deficiente
176	Municipalidad de Isla Pucú (*)	0,00	0,00	0,00	0,00	0,00	0,00	Deficiente
176	Municipalidad de Itacurubí de la Cordillera (*)	0,00	0,00	0,00	0,00	0,00	0,00	Deficiente
150	Municipalidad de Juan de Mena	1,47	0,71	0,09	0,00	0,50	0,61	Deficiente
166	Municipalidad de Loma Grande	0,64	0,78	0,00	0,00	0,00	0,36	Deficiente
135	Municipalidad de Mbocayaty del Yhaguy	1,43	1,38	0,17	0,11	0,83	0,83	Deficiente
126	Municipalidad de Nueva Colombia	1,48	1,48	0,46	0,22	0,00	0,92	Deficiente
151	Municipalidad de Piribebuy	1,94	0,38	0,03	0,00	0,00	0,59	Deficiente
176	Municipalidad de Primero de Marzo (*)	0,00	0,00	0,00	0,00	0,00	0,00	Deficiente
145	Municipalidad de San Bernardino	2,07	0,62	0,09	0,00	0,00	0,70	Deficiente
176	Municipalidad de San José Obrero (*)	0,00	0,00	0,00	0,00	0,00	0,00	Deficiente
176	Municipalidad de Santa Elena (*)	0,00	0,00	0,00	0,00	0,00	0,00	Deficiente
116	Municipalidad de Tobatí	2,42	1,36	0,13	0,22	0,40	1,04	Inicial
156	Municipalidad de Valenzuela	1,36	0,33	0,05	0,22	1,17	0,53	Deficiente
<b>4° Departamento de Guairá</b>								
176	Municipalidad de Borja (*)	0,00	0,00	0,00	0,00	0,00	0,00	Deficiente
176	Municipalidad de Capitán Mauricio José Troche (*)	0,00	0,00	0,00	0,00	0,00	0,00	Deficiente
176	Municipalidad de Coronel Martínez (*)	0,00	0,00	0,00	0,00	0,00	0,00	Deficiente
176	Municipalidad de Dr. Botrell (*)	0,00	0,00	0,00	0,00	0,00	0,00	Deficiente
176	Municipalidad de Félix Pérez Cardozo (*)	0,00	0,00	0,00	0,00	0,00	0,00	Deficiente
176	Municipalidad de Gral. Eugenio A. Garay (*)	0,00	0,00	0,00	0,00	0,00	0,00	Deficiente
176	Municipalidad de Independencia (*)	0,00	0,00	0,00	0,00	0,00	0,00	Deficiente
176	Municipalidad de Itapé (*)	0,00	0,00	0,00	0,00	0,00	0,00	Deficiente
176	Municipalidad de Iturbe (*)	0,00	0,00	0,00	0,00	0,00	0,00	Deficiente
176	Municipalidad de José Fassardi (*)	0,00	0,00	0,00	0,00	0,00	0,00	Deficiente
176	Municipalidad de Mbocayaty del Guairá (*)	0,00	0,00	0,00	0,00	0,00	0,00	Deficiente
176	Municipalidad de Natalicio Talavera (*)	0,00	0,00	0,00	0,00	0,00	0,00	Deficiente
176	Municipalidad de Numí (*)	0,00	0,00	0,00	0,00	0,00	0,00	Deficiente
176	Municipalidad de Paso Yobai (*)	0,00	0,00	0,00	0,00	0,00	0,00	Deficiente

Ran-king	Ente Sujeto de Control	Ambiente de Control	Control de Planifi-cación	Control de Imple-mentación	Control de Evalua-ción	Control de Mejora	Consoli-dado 2021	Criterio
176	Municipalidad de San Salvador (*)	0,00	0,00	0,00	0,00	0,00	0,00	Deficiente
149	Municipalidad de Tebicuary	1,76	0,69	0,00	0,16	0,00	0,63	Deficiente
176	Municipalidad de Villarrica del Espíritu Santo (*)	0,00	0,00	0,00	0,00	0,00	0,00	Deficiente
176	Municipalidad de Yataity del Guairá (*)	0,00	0,00	0,00	0,00	0,00	0,00	Deficiente
<b>5° Departamento de Caaguazú</b>								
176	Municipalidad de 3 de Febrero (*)	0,00	0,00	0,00	0,00	0,00	0,00	Deficiente
114	Municipalidad de Caaguazú	2,16	1,80	0,18	0,00	0,00	1,06	Inicial
133	Municipalidad de Carayaó	1,60	1,42	0,25	0,00	0,00	0,85	Deficiente
176	Municipalidad de Coronel Oviedo (*)	0,00	0,00	0,00	0,00	0,00	0,00	Deficiente
176	Municipalidad de Dr. Cecilio Báez (*)	0,00	0,00	0,00	0,00	0,00	0,00	Deficiente
121	Municipalidad de Dr. Juan Eulogio Estigarribia	1,84	1,04	0,52	0,22	1,00	0,98	Deficiente
109	Municipalidad de Dr. Juan Manuel Frutos	2,16	1,08	0,67	0,30	1,00	1,13	Inicial
117	Municipalidad de José Domingo Ocampos	2,03	1,59	0,34	0,00	0,00	1,03	Inicial
176	Municipalidad de La Pastora (*)	0,00	0,00	0,00	0,00	0,00	0,00	Deficiente
176	Municipalidad de Mcal. Francisco S. López (*)	0,00	0,00	0,00	0,00	0,00	0,00	Deficiente
176	Municipalidad de Nueva Londres (*)	0,00	0,00	0,00	0,00	0,00	0,00	Deficiente
176	Municipalidad de Nueva Toledo (*)	0,00	0,00	0,00	0,00	0,00	0,00	Deficiente
176	Municipalidad de R.I. 3 Corrales (*)	0,00	0,00	0,00	0,00	0,00	0,00	Deficiente
138	Municipalidad de Raúl Arsenio Oviedo	1,63	1,12	0,27	0,08	0,17	0,80	Deficiente
176	Municipalidad de Repatriación (*)	0,00	0,00	0,00	0,00	0,00	0,00	Deficiente
176	Municipalidad de San Joaquín (*)	0,00	0,00	0,00	0,00	0,00	0,00	Deficiente
112	Municipalidad de San José de los Arroyos	1,86	1,43	0,42	0,22	1,67	1,09	Inicial
73	Municipalidad de Santa Rosa del Mbutuy	2,34	2,50	0,79	0,74	1,95	1,68	Inicial
73	Municipalidad de Simón Bolívar	2,34	2,42	0,85	0,74	1,95	1,68	Inicial
148	Municipalidad de Tembiapora	1,24	0,62	0,51	0,00	0,00	0,64	Deficiente
87	Municipalidad de Vaquería	2,48	2,23	0,71	0,22	0,62	1,49	Inicial
176	Municipalidad de Yhú (*)	0,00	0,00	0,00	0,00	0,00	0,00	Deficiente
<b>6° Departamento de Caazapá</b>								
176	Municipalidad de 3 de Mayo (*)	0,00	0,00	0,00	0,00	0,00	0,00	Deficiente
176	Municipalidad de Abaí	0,00	0,00	0,00	0,00	0,00	0,00	Deficiente
176	Municipalidad de Buena Vista (*)	0,00	0,00	0,00	0,00	0,00	0,00	Deficiente
176	Municipalidad de Caazapá (*)	0,00	0,00	0,00	0,00	0,00	0,00	Deficiente

Ran-king	Ente Sujeto de Control	Ambiente de Control	Control de Planifi-cación	Control de Imple-mentación	Control de Evalua-ción	Control de Mejora	Consoli-dado 2021	Criterio
176	Municipalidad de Dr. Moisés Bertoni (*)	0,00	0,00	0,00	0,00	0,00	0,00	Deficiente
162	Municipalidad de Fulgencio Yegros	1,20	0,47	0,08	0,00	0,00	0,44	Deficiente
171	Municipalidad de Gral. Higinio Morínigo	0,00	0,99	0,00	0,00	0,00	0,26	Deficiente
176	Municipalidad de Maciel (*)	0,00	0,00	0,00	0,00	0,00	0,00	Deficiente
158	Municipalidad de San Juan Nepomuceno	0,88	0,73	0,23	0,00	0,00	0,49	Deficiente
176	Municipalidad de Tavaí (*)	0,00	0,00	0,00	0,00	0,00	0,00	Deficiente
176	Municipalidad de Yuty (*)	0,00	0,00	0,00	0,00	0,00	0,00	Deficiente
<b>7° Departamento de Itapúa</b>								
176	Municipalidad de Alto Verá	0,00	0,00	0,00	0,00	0,00	0,00	Deficiente
176	Municipalidad de Bella Vista (*)	0,00	0,00	0,00	0,00	0,00	0,00	Deficiente
173	Municipalidad de Cambyretá	0,32	0,23	0,00	0,00	0,00	0,14	Deficiente
142	Municipalidad de Capitán Meza	1,61	1,06	0,17	0,00	0,00	0,73	Deficiente
176	Municipalidad de Capitán Miranda (*)	0,00	0,00	0,00	0,00	0,00	0,00	Deficiente
157	Municipalidad de Carlos Antonio López	1,48	0,54	0,00	0,00	0,00	0,50	Deficiente
176	Municipalidad de Carmen del Paraná (*)	0,00	0,00	0,00	0,00	0,00	0,00	Deficiente
146	Municipalidad de Coronel Bogado	1,56	1,19	0,00	0,00	0,00	0,69	Deficiente
176	Municipalidad de Edelira	0,00	0,00	0,00	0,00	0,00	0,00	Deficiente
176	Municipalidad de Encarnación	0,00	0,00	0,00	0,00	0,00	0,00	Deficiente
172	Municipalidad de Fram	0,40	0,53	0,00	0,00	0,00	0,24	Deficiente
176	Municipalidad de General Artigas (*)	0,00	0,00	0,00	0,00	0,00	0,00	Deficiente
125	Municipalidad de General Delgado	2,20	0,85	0,21	0,00	1,57	0,93	Deficiente
119	Municipalidad de Hohenau	2,13	1,33	0,41	0,00	0,00	1,01	Inicial
168	Municipalidad de Itapúa Poty	0,52	0,61	0,03	0,00	0,00	0,30	Deficiente
176	Municipalidad de Jesús (*)	0,00	0,00	0,00	0,00	0,00	0,00	Deficiente
176	Municipalidad de José Leandro Oviedo (*)	0,00	0,00	0,00	0,00	0,00	0,00	Deficiente
176	Municipalidad de La Paz (*)	0,00	0,00	0,00	0,00	0,00	0,00	Deficiente
176	Municipalidad de Mayor Otaño (*)	0,00	0,00	0,00	0,00	0,00	0,00	Deficiente
150	Municipalidad de Natalio	1,63	0,82	0,00	0,00	0,00	0,61	Deficiente
176	Municipalidad de Nueva Alborada (*)	0,00	0,00	0,00	0,00	0,00	0,00	Deficiente
176	Municipalidad de Obligado (*)	0,00	0,00	0,00	0,00	0,00	0,00	Deficiente
174	Municipalidad de Pirapó	0,04	0,13	0,00	0,00	0,00	0,04	Deficiente
176	Municipalidad de San Cosme y Damián (*)	0,00	0,00	0,00	0,00	0,00	0,00	Deficiente
176	Municipalidad de San Juan del Paraná (*)	0,00	0,00	0,00	0,00	0,00	0,00	Deficiente

Ran-king	Ente Sujeto de Control	Ambiente de Control	Control de Planifi-cación	Control de Imple-mentación	Control de Evalua-ción	Control de Mejora	Consoli-dado 2021	Criterio
153	Municipalidad de San Pedro del Paraná	1,67	0,58	0,00	0,00	0,00	0,56	Deficiente
159	Municipalidad de San Rafael del Paraná	1,12	0,77	0,00	0,00	0,00	0,48	Deficiente
176	Municipalidad de Tomás Romero Pereira (*)	0,00	0,00	0,00	0,00	0,00	0,00	Deficiente
176	Municipalidad de Trinidad (*)	0,00	0,00	0,00	0,00	0,00	0,00	Deficiente
176	Municipalidad de Yatytay (*)	0,00	0,00	0,00	0,00	0,00	0,00	Deficiente
<b>8° Departamento de Misiones</b>								
176	Municipalidad de Ayolas (*)	0,00	0,00	0,00	0,00	0,00	0,00	Deficiente
176	Municipalidad de San Ignacio (*)	0,00	0,00	0,00	0,00	0,00	0,00	Deficiente
176	Municipalidad de San Juan Bautista (*)	0,00	0,00	0,00	0,00	0,00	0,00	Deficiente
176	Municipalidad de San Miguel (*)	0,00	0,00	0,00	0,00	0,00	0,00	Deficiente
176	Municipalidad de San Patricio (*)	0,00	0,00	0,00	0,00	0,00	0,00	Deficiente
176	Municipalidad de Santa María (*)	0,00	0,00	0,00	0,00	0,00	0,00	Deficiente
176	Municipalidad de Santa Rosa (*)	0,00	0,00	0,00	0,00	0,00	0,00	Deficiente
128	Municipalidad de Santiago	1,96	1,28	0,26	0,00	0,00	0,90	Deficiente
176	Municipalidad de Villa Florida (*)	0,00	0,00	0,00	0,00	0,00	0,00	Deficiente
176	Municipalidad de Yabebyry (*)	0,00	0,00	0,00	0,00	0,00	0,00	Deficiente
<b>9° Departamento de Paraguari</b>								
119	Municipalidad de Acahay	2,20	0,97	0,38	0,22	1,02	1,01	Inicial
176	Municipalidad de Caapucú (*)	0,00	0,00	0,00	0,00	0,00	0,00	Deficiente
176	Municipalidad de Carapeguá (*)	0,00	0,00	0,00	0,00	0,00	0,00	Deficiente
176	Municipalidad de Escobar (*)	0,00	0,00	0,00	0,00	0,00	0,00	Deficiente
176	Municipalidad de Gral. Bernardino Caballero (*)	0,00	0,00	0,00	0,00	0,00	0,00	Deficiente
176	Municipalidad de La Colmena (*)	0,00	0,00	0,00	0,00	0,00	0,00	Deficiente
124	Municipalidad de María Antonia	1,28	1,06	0,67	0,19	1,73	0,94	Deficiente
176	Municipalidad de Mbuyapey (*)	0,00	0,00	0,00	0,00	0,00	0,00	Deficiente
139	Municipalidad de Paraguari	1,74	0,90	0,34	0,00	0,00	0,78	Deficiente
176	Municipalidad de Pirayú (*)	0,00	0,00	0,00	0,00	0,00	0,00	Deficiente
176	Municipalidad de Quiindy (*)	0,00	0,00	0,00	0,00	0,00	0,00	Deficiente
176	Municipalidad de Quyquyhó (*)	0,00	0,00	0,00	0,00	0,00	0,00	Deficiente
137	Municipalidad de San Roque González de Santa Cruz	1,58	0,93	0,43	0,00	0,57	0,81	Deficiente
143	Municipalidad de Sapucaí	1,58	1,11	0,09	0,11	0,00	0,72	Deficiente
176	Municipalidad de Tebicuarymí (*)	0,00	0,00	0,00	0,00	0,00	0,00	Deficiente

Ran-king	Ente Sujeto de Control	Ambiente de Control	Control de Planifi-cación	Control de Imple-mentación	Control de Evalua-ción	Control de Mejora	Consoli-dado 2021	Criterio
176	Municipalidad de Yaguarón (*)	0,00	0,00	0,00	0,00	0,00	0,00	Deficiente
101	Municipalidad de Ybycuí	2,46	1,26	0,69	0,19	0,85	1,24	Inicial
176	Municipalidad de Ybytimí (*)	0,00	0,00	0,00	0,00	0,00	0,00	Deficiente
<b>10° Departamento de Alto Paraná</b>								
162	Municipalidad de Ciudad del Este	0,36	1,38	0,00	0,00	0,00	0,44	Deficiente
133	Municipalidad de Domingo Martínez de Irala	1,96	0,77	0,50	0,00	0,00	0,85	Deficiente
138	Municipalidad de Dr. Juan León Mallorquín	1,71	1,14	0,20	0,11	0,00	0,80	Deficiente
132	Municipalidad de Dr. Raúl Peña	1,80	0,86	0,57	0,00	0,00	0,86	Deficiente
161	Municipalidad de Hernandarias	0,96	0,85	0,00	0,00	0,00	0,46	Deficiente
176	Municipalidad de Iruña (*)	0,00	0,00	0,00	0,00	0,00	0,00	Deficiente
139	Municipalidad de Itakyry	1,92	0,98	0,14	0,00	0,00	0,78	Deficiente
176	Municipalidad de Juan Emilio O'Leary (*)	0,00	0,00	0,00	0,00	0,00	0,00	Deficiente
170	Municipalidad de Los Cedrales	0,58	0,50	0,03	0,00	0,00	0,28	Deficiente
176	Municipalidad de Mbaracayú (*)	0,00	0,00	0,00	0,00	0,00	0,00	Deficiente
176	Municipalidad de Minga Guazú (*)	0,00	0,00	0,00	0,00	0,00	0,00	Deficiente
176	Municipalidad de Minga Porá (*)	0,00	0,00	0,00	0,00	0,00	0,00	Deficiente
176	Municipalidad de Ñacunday (*)	0,00	0,00	0,00	0,00	0,00	0,00	Deficiente
136	Municipalidad de Naranjal	1,96	1,23	0,06	0,00	0,00	0,82	Deficiente
176	Municipalidad de Presidente Franco (*)	0,00	0,00	0,00	0,00	0,00	0,00	Deficiente
176	Municipalidad de San Alberto (*)	0,00	0,00	0,00	0,00	0,00	0,00	Deficiente
129	Municipalidad de San Cristóbal	1,84	1,53	0,11	0,00	0,00	0,89	Deficiente
176	Municipalidad de Santa Fe del Paraná (*)	0,00	0,00	0,00	0,00	0,00	0,00	Deficiente
47	Municipalidad de Santa Rita	3,06	2,75	1,34	0,93	1,17	2,08	Diseñado
123	Municipalidad de Santa Rosa del Monday	1,71	1,35	0,53	0,04	0,00	0,96	Deficiente
145	Municipalidad de Tavapy	1,61	1,18	0,00	0,00	0,00	0,70	Deficiente
101	Municipalidad de Yguazú	1,84	2,28	0,55	0,11	0,00	1,24	Inicial
<b>11° Departamento de Central</b>								
176	Municipalidad de Areguá (*)	0,00	0,00	0,00	0,00	0,00	0,00	Deficiente
127	Municipalidad de Capiatá	1,55	1,66	0,15	0,22	0,50	0,91	Deficiente
67	Municipalidad de Fernando de la Mora	2,76	2,28	0,80	0,94	2,02	1,75	Inicial
176	Municipalidad de Guarambaré (*)	0,00	0,00	0,00	0,00	0,00	0,00	Deficiente
176	Municipalidad de Itá (*)	0,00	0,00	0,00	0,00	0,00	0,00	Deficiente
176	Municipalidad de Itaiguá (*)	0,00	0,00	0,00	0,00	0,00	0,00	Deficiente
135	Municipalidad de J. Augusto Saldívar	2,22	0,87	0,11	0,22	0,00	0,83	Deficiente

Ran-king	Ente Sujeto de Control	Ambiente de Control	Control de Planifi-cación	Control de Imple-mentación	Control de Evalua-ción	Control de Mejora	Consoli-dado 2021	Criterio
148	Municipalidad de Lambaré	1,43	1,12	0,00	0,00	0,00	0,64	Deficiente
133	Municipalidad de Limpio	1,66	1,38	0,23	0,00	0,00	0,85	Deficiente
121	Municipalidad de Luque	1,53	1,70	0,05	1,23	0,57	0,98	Deficiente
98	Municipalidad de Mariano Roque Alonso	2,35	1,66	0,54	0,30	1,00	1,28	Inicial
176	Municipalidad de Ñemby (*)	0,00	0,00	0,00	0,00	0,00	0,00	Deficiente
147	Municipalidad de Nueva Italia	1,04	1,38	0,19	0,00	0,00	0,68	Deficiente
176	Municipalidad de San Antonio (*)	0,00	0,00	0,00	0,00	0,00	0,00	Deficiente
158	Municipalidad de San Lorenzo	1,08	0,85	0,00	0,00	0,00	0,49	Deficiente
128	Municipalidad de Villa Elisa	2,07	1,05	0,33	0,00	0,00	0,90	Deficiente
166	Municipalidad de Villeta	0,68	0,70	0,03	0,00	0,00	0,36	Deficiente
176	Municipalidad de Ypacarai (*)	0,00	0,00	0,00	0,00	0,00	0,00	Deficiente
113	Municipalidad de Ypané	2,20	1,16	0,44	0,22	1,02	1,08	Inicial
<b>12° Departamento de Ñeembucú</b>								
176	Municipalidad de Alberdi (*)	0,00	0,00	0,00	0,00	0,00	0,00	Deficiente
176	Municipalidad de Cerrito (*)	0,00	0,00	0,00	0,00	0,00	0,00	Deficiente
176	Municipalidad de Desmochados (*)	0,00	0,00	0,00	0,00	0,00	0,00	Deficiente
176	Municipalidad de General José Eduvigis Díaz (*)	0,00	0,00	0,00	0,00	0,00	0,00	Deficiente
176	Municipalidad de Guazú Cuá (*)	0,00	0,00	0,00	0,00	0,00	0,00	Deficiente
176	Municipalidad de Humaitá (*)	0,00	0,00	0,00	0,00	0,00	0,00	Deficiente
176	Municipalidad de Isla Umbú (*)	0,00	0,00	0,00	0,00	0,00	0,00	Deficiente
176	Municipalidad de Laureles (*)	0,00	0,00	0,00	0,00	0,00	0,00	Deficiente
176	Municipalidad de Mayor José D. Martínez (*)	0,00	0,00	0,00	0,00	0,00	0,00	Deficiente
176	Municipalidad de Paso de Patria	0,00	0,00	0,00	0,00	0,00	0,00	Deficiente
176	Municipalidad de Pilar	0,00	0,00	0,00	0,00	0,00	0,00	Deficiente
176	Municipalidad de San Juan B. de Ñeembucú (*)	0,00	0,00	0,00	0,00	0,00	0,00	Deficiente
176	Municipalidad de Tacuaras (*)	0,00	0,00	0,00	0,00	0,00	0,00	Deficiente
176	Municipalidad de Villa Franca (*)	0,00	0,00	0,00	0,00	0,00	0,00	Deficiente
176	Municipalidad de Villa Oliva (*)	0,00	0,00	0,00	0,00	0,00	0,00	Deficiente
176	Municipalidad de Villalbín (*)	0,00	0,00	0,00	0,00	0,00	0,00	Deficiente
<b>13° Departamento de Amambay</b>								
176	Municipalidad de Bella Vista Norte (*)	0,00	0,00	0,00	0,00	0,00	0,00	Deficiente
176	Municipalidad de Capitán Bado (*)	0,00	0,00	0,00	0,00	0,00	0,00	Deficiente
176	Municipalidad de Karapai (*)	0,00	0,00	0,00	0,00	0,00	0,00	Deficiente
176	Municipalidad de Pedro Juan Caballero (*)	0,00	0,00	0,00	0,00	0,00	0,00	Deficiente

Ran-king	Ente Sujeto de Control	Ambiente de Control	Control de Planifi-cación	Control de Imple-mentación	Control de Evalua-ción	Control de Mejora	Consoli-dado 2021	Criterio
176	Municipalidad de Zanja Pyta (*)	0,00	0,00	0,00	0,00	0,00	0,00	Deficiente
176	Municipalidad de Cerro Cora (*)	0,00	0,00	0,00	0,00	0,00	0,00	Deficiente
<b>14° Departamento de Canindeyú</b>								
141	Municipalidad de Corpus Christi	1,32	1,27	0,25	0,00	0,00	0,74	Deficiente
176	Municipalidad de Gral. Francisco Caballero Álvarez (*)	0,00	0,00	0,00	0,00	0,00	0,00	Deficiente
130	Municipalidad de Itanará	1,87	1,17	0,33	0,00	0,00	0,88	Deficiente
176	Municipalidad de Katueté (*)	0,00	0,00	0,00	0,00	0,00	0,00	Deficiente
134	Municipalidad de La Paloma del Espíritu Santo	1,48	1,37	0,34	0,00	0,00	0,84	Deficiente
146	Municipalidad de Nueva Esperanza	1,92	0,85	0,00	0,00	0,00	0,69	Deficiente
138	Municipalidad de Salto del Guairá	1,87	0,93	0,27	0,00	0,00	0,80	Deficiente
176	Municipalidad de Curuguaty (*)	0,56	0,87	0,00	0,00	0,00	0,36	Deficiente
80	Municipalidad de Villa Ygatimi	2,35	2,42	0,79	0,44	1,45	1,60	Inicial
176	Municipalidad de Yasy Kañy (*)	0,00	0,00	0,00	0,00	0,00	0,00	Deficiente
176	Municipalidad de Yby Pyta (*)	0,00	0,00	0,00	0,00	0,00	0,00	Deficiente
176	Municipalidad de Ybyrarovaná (*)	0,00	0,00	0,00	0,00	0,00	0,00	Deficiente
176	Municipalidad de Ypejhú (*)	0,00	0,00	0,00	0,00	0,00	0,00	Deficiente
158	Municipalidad de Puerto Adela	0,92	1,00	0,00	0,00	0,00	0,49	Deficiente
176	Municipalidad de Maracaná (*)	0,00	0,00	0,00	0,00	0,00	0,00	Deficiente
176	Municipalidad de Laurel (*)	0,00	0,00	0,00	0,00	0,00	0,00	Deficiente
<b>15° Departamento de Presidente. Hayes</b>								
51	Municipalidad de Benjamín Aceval	2,65	2,80	1,40	1,30	0,67	2,03	Diseñado
176	Municipalidad de Gral. José María Bruguéz (*)	0,00	0,00	0,00	0,00	0,00	0,00	Deficiente
176	Municipalidad de Nanawa (*)	0,00	0,00	0,00	0,00	0,00	0,00	Deficiente
176	Municipalidad de Puerto José Falcón (*)	0,00	0,00	0,00	0,00	0,00	0,00	Deficiente
132	Municipalidad de Puerto Pinasco	1,48	1,75	0,11	0,00	0,00	0,86	Deficiente
176	Municipalidad de Tte. 1° Manuel Irala Fernández	0,00	0,00	0,00	0,00	0,00	0,00	Deficiente
176	Municipalidad de Tte. Esteban Martínez (*)	0,00	0,00	0,00	0,00	0,00	0,00	Deficiente
131	Municipalidad de Villa Hayes	1,96	1,10	0,13	0,38	0,28	0,87	Deficiente
176	Municipalidad de Campo Aceval (*)	0,00	0,00	0,00	0,00	0,00	0,00	Deficiente
<b>16° Departamento de Boquerón</b>								
176	Municipalidad de Filadelfia (*)	0,00	0,00	0,00	0,00	0,00	0,00	Deficiente
176	Municipalidad de Loma Plata (*)	0,00	0,00	0,00	0,00	0,00	0,00	Deficiente

Ran-king	Ente Sujeto de Control	Ambiente de Control	Control de Planifi-cación	Control de Imple-mentación	Control de Evalua-ción	Control de Mejora	Consoli-dado 2021	Criterio
169	Municipalidad de Mariscal José Félix Estigarribia	0,06	0,99	0,05	0,00	0,00	0,29	Deficiente
176	Municipalidad de Boquerón	0,00	0,00	0,00	0,00	0,00	0,00	Deficiente
<b>17° Departamento de Alto Paraguay</b>								
176	Municipalidad de Bahía Negra (*)	0,00	0,00	0,00	0,00	0,00	0,00	Deficiente
176	Municipalidad de Carmelo Peralta (*)	0,00	0,00	0,00	0,00	0,00	0,00	Deficiente
176	Municipalidad de Fuerte Olimpo (*)	0,00	0,00	0,00	0,00	0,00	0,00	Deficiente
176	Municipalidad de La Victoria (Ex Puerto Casado) (*)	0,00	0,00	0,00	0,00	0,00	0,00	Deficiente

(\*) No presentó respuesta al requerimiento, por lo que la CGR consideró que no dispone.

(\*\*) Informe elaborado por auditores de la Auditoría General del Poder Ejecutivo.

