


**EJECUCION DE INGRESOS POR ENTIDAD Y FUENTE
DEL MES DE JULIO AL MES DE OCTUBRE**

ENTIDAD : 23 22 INSTITUTO PARAGUAYO DE TECNOLOGIA AGRARIA

ORIGEN DE RECURSO	DETALLE	DESCRIPCION	PRESUPUESTO INICIAL	MODIFICACIONES	PRESUPUESTO VIGENTE	INGRESOS DEVENGADOS	INGRESOS RECAUDADOS	POR RECIBIR
Fuente de financiamiento : 10 RECURSOS DEL TESORO								
152	50 APORTES DEL GOBIERNO CENTRAL CON RECURSOS DEL TESORO		27.713.118.202	23.291.867	27.736.409.989	8.372.774.035	8.372.774.035	19.363.639.834
222	50 APORTES DEL GOBIERNO CENTRAL CON RECURSOS DEL TESORO		50.000.000	0	50.000.000	0	0	0
TOTALES :			27.763.118.202	23.291.867	27.786.409.989	8.372.774.035	8.372.774.035	19.363.639.834

ORIGEN DE RECURSO	DETALLE	DESCRIPCION	PRESUPUESTO INICIAL	MODIFICACIONES	PRESUPUESTO VIGENTE	INGRESOS DEVENGADOS	INGRESOS RECAUDADOS	POR RECIBIR
Fuente de financiamiento : 30 RECURSOS INSTITUCIONALES								
131	99 OTROS		800.000.000	0	800.000.000	1.020.233.819	1.020.233.819	220.233.819
141	3 VENTA DE BIENES AGRICOLAS		1.400.000.000	0	1.400.000.000	123.654.847	123.654.847	1.276.345.153
141	4 VENTA DE BIENES PECUARIOS (GANADEROS)		2.380.884.857	0	2.380.884.857	38.815.270	38.815.270	2.342.069.587
142	3 VENTA DE SERVICIOS AGRICOLAS		2.277.517.672	0	2.277.517.672	773.668.161	773.668.161	1.503.849.511
142	4 VENTA DE SERVICIOS PECUARIOS (GANADEROS)		338.500.000	0	338.500.000	0	0	0
142	13 VENTA DE SERVICIOS DE ENTIDADES DESCENTRALIZADAS		524.000.000	0	524.000.000	739.013.000	739.013.000	215.013.000
155	10 OTROS APORTES		1.402.000.000	0	1.402.000.000	436.000.000	436.000.000	966.000.000
157	20 RECURSOS INSTITUCIONALES		12.400.000.000	0	12.400.000.000	5.172.940.786	5.172.940.786	7.227.059.214
163	99 ALQUILERES VARIOS		200.000.000	0	200.000.000	731.818	731.818	199.268.182
191	9 VARIOS		422.069.841	0	422.069.841	7.280.842	7.280.842	414.808.999
211	10 VENTA DE ACTIVOS DE CAPITAL		600.000.000	0	600.000.000	0	0	0
343	10 DE RECURSOS PROPIOS		0	3.611.200.000	3.611.200.000	0	0	0
TOTALES :			22.744.972.370	3.611.200.000	26.356.172.370	8.312.318.543	8.312.318.543	13.494.153.827




[Handwritten Signature]
Dr. Gustavo A. Fior B.
 Jefe
 Departamento de Presupuesto

LISTADO DE EJECUCION PRESUPUESTARIA POR EL OBJETO DEL GASTO
SOBRE MOVIMIENTOS DESDE EL 01/07/2021 AL 31/10/2021

Nivel: 23 hasta: 23 Entidad: 22 hasta: 22 Clase: 0 hasta: 9 Programa: 0 hasta: 99 Proyecto/Actividad: 0 hasta: 99 Objeto: 0 hasta: 99 Fuente: 0 hasta: 99 Org/Financ.: 0 hasta: 99 Dpt.: 0 hasta: 99

Grupo	Sub-Grupo	Obj. F.F. O.F. País Dpt.	DESCRIPCION	PRESUPUESTO INICIAL	MODIFICACIONES	PRESUPUESTO VIGENTE	OBLIGADO	SALDO PRESUPUESTARIO	PAGADO	OBLIGACIONES PEND. DE PAGO	% ELEC
23 ENTES AUTÓNOMOS Y AUTÁRQUICOS											
22 INSTITUTO PARAGUAYO DE TECNOLOGIA AGRARIA											
Clase: 1 PROGRAMA CENTRAL											
Programa: 1 PROGRAMA CENTRAL											
Actividad: 1 ADMINIST. Y GESTION INSTITUCIONAL EFICIENTE Y TRANSPARENTE snjps afec.:											
100 SERVICIOS PERSONALES											
110			REMUNERACIONES BÁSICAS	30.065.713,454	395.915,188	30.461.628,642	8.764.004,140	21.697.624,502	9.683.160,602	1.089.166,462	29
111			Sueldos	24.293.184,484	23.291,667	24.316.486,151	6.972.582,372	17.343.903,779	7.455.024,680	482.442,308	29
111			Sueldos	19.434.654,748	21.500,000	19.456.154,748	6.041.484,916	13.414.669,832	6.519.242,784	477.757,868	31
111			Sueldos	2.590.714,068	0	2.590.714,068	6.041.484,916	1.746.742,712	6.519.242,784	0	31
113			GASTOS DE REPRESENTACIÓN	458.918,400	0	458.918,400	793.971,356	311.792,300	794.218,356	5.662.560	32
114			Gastos De Representación	1.657.814,429	1.791,667	1.659.606,096	147.126,100	1.459.608,096	141.563,540	0	0
114			AGUINALDO	210.892,839	0	210.892,839	0	210.892,839	0	0	0
110			AGUINALDO	0	0	0	0	0	0	0	0
120 REMUNERACIONES TEMPORALES											
123			REMUNERACION EXTRAORDINARIA	449.859,606	330.000,000	779.859,606	316.048,458	463.911,148	340.807,296	24.758,838	41
123			Remuneración Extraordinaria	196.299,606	0	196.299,606	46.299,606	150.000,000	76.299,606	30.000,000	24
123			REMUNERACION EXTRAORDINARIA	196.160,000	80.000,000	275.160,000	145.910,505	128.249,495	118.677,831	27.332,674	53
123			Remuneración Extraordinaria	58.500,000	250.000,000	308.500,000	123.838,347	164.661,653	145.829,859	21.591,512	40
125			REMUNERACION ADICIONAL	0	0	0	0	0	0	0	0
125			Remuneración Adicional	1.303.735,000	653.100,000	1.956.835,000	493.815,772	1.463.019,228	948.492,495	454.676,723	25
130 ASIGNACIONES COMPLEMENTARIAS											
131			SUBSIDIO FAMILIAR	93.264,000	0	93.264,000	0	93.264,000	0	0	0
131			SUBSIDIO FAMILIAR	0	675.500,000	675.500,000	2.800,000	672.900,000	474.800,000	472.200,000	0
131			SUBSIDIO FAMILIAR	0	0	0	2.600,000	244.071,000	474.800,000	0	0
133			BONIFICACIONES	244.071,000	0	244.071,000	0	244.071,000	0	0	0
133			BONIFICACIONES	820.800,000	0	820.800,000	0	357.984,228	435.292,495	17.523,277	55
133			Bonificaciones Y Gratificaciones Especiales	145.800,000	22.400,000	123.200,000	38.400,000	84.800,000	38.400,000	0	31
137 Gratificaciones Por Servicios Especiales											
140 PERSONAL CONTRATADO											
141			99 CONTRATACION DE PERSONAL TECNICO	100.000,000	0	100.000,000	944.081,538	100.000,000	1.071.360,131	127.278,593	29
141			Contratación De Personal Técnico	127.200,000	275.000,000	402.200,000	150.816,075	251.583,925	167.651,542	17.035,467	37
141			TECNICO	659.179,716	0	659.179,716	269.533,461	389.646,255	312.190,929	42.657,468	41
144			99 JORNALES	1.565.008,957	950.000,000	615.008,957	106.710,272	508.298,895	114.319,157	7.608,895	17
144			Jornales	0	0	0	0	0	0	0	0
144			99 JORNALES	0	0	0	0	0	0	0	0




SIAE
Lic. Gustavo A. Fior B.
Jefe
Departamento de Presupuesto

LISTADO DE EJECUCION PRESUPUESTARIA POR EL OBJETO DEL GASTO
SOBRE MOVIMIENTOS DESDE EL 01/07/2021 AL 31/10/2021

Nivel de Impresión: '6. OBJETO'

Nivel: 23 hasta: 23 Entidad: 22 hasta: 22 Clase: 9 Programa: 0 hasta: 99 Proyecto/Actividad: 0 hasta: 99 Objeto: 0 hasta: 99 Fuente: 0 hasta: 99 Org.Financ.: 0 hasta: 999 Dpl.: 0 hasta: 999

Grupo Sub-Grupo Obj. F.F. O.F. País Dpl.	DESCRIPCION	PRESUPUESTO INICIAL	MODIFICACIONES	PRESUPUESTO VIGENTE	OBLIGADO	SALDO PRESUPUESTARIO	PAGADO	OBLIGACIONES PEND. DE PAGO	% EJEC
23 ENTES AUTÓNOMOS Y AUTÁRQUICOS									
22 INSTITUTO PARAGUAYO DE TECNOLOGIA AGRARIA									
Clase:	1 PROGRAMA CENTRAL	50.508.090.572	3.634.491.667	54.142.582.239	15.236.176.026	38.844.406.213	16.088.518.578	790.342.552	28
Programa:	1 PROGRAMA CENTRAL	50.508.090.572	3.634.491.667	54.142.582.239	15.236.176.026	38.844.406.213	16.088.518.578	790.342.552	28
Actividad:	1 ADMINIST. Y GESTION INSTITUCIONAL EFICIENTE Y TRANSPARENTE Shps atec:	34.642.206.161	3.977.194.165	38.619.400.316	11.707.617.782	26.911.782.534	12.217.105.166	609.487.374	30
SERVICIOS PERSONALES									
140 PERSONAL CONTRATADO									
144	Jornales	250.000.000	0	250.000.000	106.710.272	189.794.801	114.319.157	49.314.693	20
145	Honorarios Profesionales	640.810.000	560.023.521	1.200.833.521	51.205.199	834.816.990	100.519.892	0.875.840	30
145	Honorarios Profesionales	640.810.000	560.023.521	1.200.833.521	51.205.199	834.816.990	100.519.892	0.875.840	30
145	Honorarios Profesionales	640.810.000	560.023.521	1.200.833.521	51.205.199	834.816.990	100.519.892	0.875.840	30
190	OTROS GASTOS DEL PERSONAL	676.625.691	495.500.000	1.172.125.691	366.016.531	143.649.691	375.892.371	0	21
199	30 1 1 99 OTROS GASTOS DEL PERSONAL	676.625.691	495.500.000	1.172.125.691	366.016.531	143.649.691	375.892.371	0	21
199	Otros Gastos Del Personal	676.625.691	495.500.000	1.172.125.691	366.016.531	143.649.691	375.892.371	0	21
200	SERVICIOS NO PERSONALES	3.664.523.020	1.106.183.365	4.770.706.395	37.476.000	2.276.495.212	37.476.000	467.766.784	52
210	SERVICIOS BASICOS	585.622.103	0	585.622.103	2.484.211.183	451.088.376	2.028.444.399	176.133	23
211	10 1 1 99 ENERGIA ELECTRICA	380.622.103	0	380.622.103	134.533.727	134.709.860	134.709.860	36.594.000	9
211	Energía Eléctrica	380.622.103	0	380.622.103	134.533.727	134.709.860	134.709.860	36.594.000	9
211	10 1 1 99 ENERGIA ELECTRICA	380.622.103	0	380.622.103	134.533.727	134.709.860	134.709.860	36.594.000	9
211	Energía Eléctrica	380.622.103	0	380.622.103	134.533.727	134.709.860	134.709.860	36.594.000	9
212	30 1 1 99 AGUA	10.000.000	0	10.000.000	36.075.600	72.669.600	72.669.600	36.397.940	53
212	Agua	10.000.000	0	10.000.000	36.075.600	72.669.600	72.669.600	36.397.940	53
212	30 1 1 99 AGUA	10.000.000	0	10.000.000	36.075.600	72.669.600	72.669.600	36.397.940	53
212	Agua	10.000.000	0	10.000.000	36.075.600	72.669.600	72.669.600	36.397.940	53
214	99 TELEFONOS, TELEFAX Y OTROS SERVICIOS DE TELECOMUNICACIONES Telef., Telefax, Y Otros Servicios De	14.400.000	0	14.400.000	280.800	9.739.200	260.800	0	3
214	Telefonos, Telefax, Y Otros Servicios De	14.400.000	0	14.400.000	280.800	9.739.200	260.800	0	3
214	Telefonos, Telefax, Y Otros Servicios De	14.400.000	0	14.400.000	280.800	9.739.200	260.800	0	3
220	TRANSPORTE Y ALMACENAJE	5.000.000	0	5.000.000	2.223.509	12.176.491	2.203.582	19.927	15
221	30 1 1 99 TRANSPORTE	5.000.000	0	5.000.000	38.182	4.961.818	38.182	0	1
221	Transporte	5.000.000	0	5.000.000	38.182	4.961.818	38.182	0	1
230	PASAJES Y VIATICOS	232.944.927	58.294.000	291.238.927	38.182	204.057.349	38.182	27.556.683	30
231	30 1 1 99 PASAJES	23.346.447	0	23.346.447	87.181.578	23.346.447	59.624.995	0	0
231	PASAJES	23.346.447	0	23.346.447	87.181.578	23.346.447	59.624.995	0	0
231	30 1 1 99 PASAJES	23.346.447	0	23.346.447	87.181.578	23.346.447	59.624.995	0	0
231	Pasajes Y Viaticos Varios	23.346.447	0	23.346.447	87.181.578	23.346.447	59.624.995	0	0
232	30 1 1 99 VIATICOS Y MOVILIDAD	206.846.840	58.294.000	265.140.840	0	180.489.262	0	26.026.493	32
232	Viaticos Y Movilidad	206.846.840	58.294.000	265.140.840	0	180.489.262	0	26.026.493	32
232	30 1 1 99 VIATICOS Y MOVILIDAD	206.846.840	58.294.000	265.140.840	0	180.489.262	0	26.026.493	32
232	Viaticos Y Movilidad	206.846.840	58.294.000	265.140.840	0	180.489.262	0	26.026.493	32
239	30 1 1 99 PASAJES Y VIATICOS VARIOS	2.751.840	0	2.751.840	84.851.378	221.840	59.624.895	2.530.200	92
239	Pasajes Y Viaticos Varios	2.751.840	0	2,751.840	84.851.378	221.840	59.624.895	2,530.200	92
239	30 1 1 99 PASAJES Y VIATICOS VARIOS	2.751.840	0	2,751.840	84.851.378	221.840	59.624.895	2,530.200	92
239	Pasajes Y Viaticos Varios	2.751.840	0	2,751.840	84.851.378	221.840	59.624.895	2,530.200	92
240	GASTOS POR SERVICIOS DE ASEO, MANTENIMIENTO Y REPARACIONES	388.080.800	1.194.343.765	1.582.423.765	2.530.200	566.812.446	1.000.472.146	15.139.473	64
242	30 1 1 99 MANTENIMIENTO Y REPARACIONES MENORES DE EDIFICIOS Y LOCALES	101.871.000	1.150.343.765	1.252.214.765	928.283.275	323.931.490	974.066.693	45.793.418	74
242	Mantenimiento Y Rep. Menores De Edificios Y Locales	101.871.000	1.150.343.765	1.252.214.765	928.283.275	323.931.490	974.066.693	45.793.418	74
242	30 1 1 99 MANTENIMIENTO Y REPARACIONES MENORES DE EDIFICIOS Y LOCALES	101.871.000	1.150.343.765	1.252.214.765	928.283.275	323.931.490	974.066.693	45.793.418	74
242	Mantenimiento Y Rep. Menores De Edificios Y Locales	101.871.000	1.150.343.765	1.252.214.765	928.283.275	323.931.490	974.066.693	45.793.418	74
243	Mantenimiento Y Rep Menores De Maq. Eq. Y Muebles	93.139.200	0	93.139.200	928.283.275	88.357.382	9.718.182	4.936.364	5
243	Mantenimiento Y Rep Menores De Maq. Eq. Y Muebles	93.139.200	0	93,139.200	928.283.275	88.357.382	9.718.182	4.936.364	5
243	Mantenimiento Y Rep Menores De Maq. Eq. Y Muebles	93,139.200	0	93,139.200	928.283.275	88.357.382	9.718.182	4.936.364	5
243	Mantenimiento Y Rep Menores De Maq. Eq. Y Muebles	93,139.200	0	93,139.200	928.283.275	88.357.382	9.718.182	4.936.364	5




Lic. Gastón A. Fior B.
Jefe
Departamento de Presupuesto

LISTADO DE EJECUCION PRESUPUESTARIA POR EL OBJETO DEL GASTO
SOBRE MOVIMIENTOS DESDE EL 01/07/2021 AL 31/10/2021

Nivel: 23 hasta: 23 Entidad: 22 hasta: 22 Clase: 9 Programa: 0 hasta: 999 Proyecto/Actividad: 0 hasta: 99 Objeto: 0 hasta: 999 Fuente: 0 hasta: 99 Org.Financ.: 0 hasta: 999 Dpt.: 0 hasta: 999

Grupo	Sub-Grupo	Obj. F. O. F. Pale Dpt.	DESCRIPCION	PRESUPUESTO INICIAL	MODIFICACIONES	PRESUPUESTO VIGENTE	OBLIGADO	SALDO PRESUPUESTARIO	PAGADO	OBLIGACIONES PEND DE PAGO	% EJE
23 ENTES AUTÓNOMOS Y AUTÁRQUICOS											
22 INSTITUTO PARAGUAYO DE TECNOLOGIA AGRARIA											
Clase:	1 PROGRAMA CENTRAL			50.508.090.572	3.634.491.667	54.142.582.239	15.298.176.026	38.844.406.213	16.088.518.578	-	790.342.552 28
Programa:	1 PROGRAMA CENTRAL			50.508.090.572	3.634.491.667	54.142.582.239	15.298.176.026	38.844.406.213	16.088.518.578	-	790.342.552 28
Actividad:	1 ADMINIST. Y GESTION INSTITUCIONAL, EFICIENTE Y TRANSPARENTE Shps aloc. SERVICIOS NO PERSONALES			34.642.206.151	3.977.194.165	38.619.400.316	11.707.617.782	26.911.782.534	12.317.105.156	-	609.487.374 30
240 GASTOS POR SERVICIOS DE ASEO, MANTENIMIENTO Y REPARACIONES											
244	30	1	99 MANTENIMIENTO Y REPARACIONES MENORES DE EQUIPOS DE TRANSPORTE	189.189.000	44.000.000	233.189.000	81.237.137	151.951.863	15.378.182	65.658.955	35
244	30	1	Mantenimiento y Reparaciones Menores De Vehiculos	3.880.800	0	3.880.800	1.309.089	2.571.711	1.309.089	0	34
245											
245	30	1	99 SERVICIOS DE LIMPIEZA, ASEO Y FUMIGACION	504.962.400	84.160.400	420.802.000	1.309.089	304.801.546	159.080.654	42.080.200	26
251	10	1	99 ALQUILER DE EDIFICIOS Y LOCALES	224.000.000	0	224.000.000	13.599.000	210.401.000	55.679.200	42.080.200	6
251	30	1	99 ALQUILER DE EDIFICIOS Y LOCALES	280.962.400	64.160.400	196.802.000	13.599.000	102.401.454	102.401.454	0	52
251	30	1	99 ALQUILER DE EDIFICIOS Y LOCALES	517.017.600	67.706.000	584.723.600	102.401.454	102.401.454	102.401.454	0	52
260	30	1	99 IMPRENTA, PUBLICACIONES Y REPRODUCCIONES	14.256.000	0	14.256.000	339.600.209	245.123.391	93.612.169	245.988.040	58
262	30	1	99 SERVICIOS BANCARIOS	22.809.600	0	22.809.600	2.933.637	11.322.963	4.454.319	1.520.682	21
263	30	1	99 SERVICIOS BANCARIOS	9.504.000	16.706.000	26.210.000	8.393.750	10.237.273	7.569.250	824.500	37
264	30	1	99 PRIMAS Y GASTOS DE SEGUROS	19.008.000	0	19.008.000	15.972.727	14.340.727	15.972.727	0	61
265	30	1	99 PRIMAS Y GASTOS DE SEGUROS	0	0	0	4.667.273	1.409.091	1.409.091	3.258.182	25
266	30	1	99 PUBLICIDAD Y PROPAGANDA	0	111.000.000	111.000.000	4.667.273	64.181.818	1.409.091	48.818.182	42
266	30	1	99 INVESTIGACIONES	446.688.000	100.000.000	346.688.000	46.818.182	104.317.751	45.762.391	196.607.858	70
268	30	1	99 SERVICIOS DE COMUNICACIONES	4.752.000	40.000.000	44.752.000	242.370.249	26.307.609	18.444.391	0	41
269	30	1	99 SERVICIOS TECNICOS Y PROFESIONALES VARIOS	1.376.400.000	150.000.000	1.226.400.000	18.444.391	463.440.000	552.400.000	210.550.000	62
270	10	1	99 SERVICIOS DE SEGURO MEDICO	1.092.000.000	0	1.092.000.000	762.960.000	329.040.000	552.400.000	210.550.000	70
271	30	1	99 SERVICIOS DE SEGURO MEDICO	134.400.000	0	134.400.000	762.960.000	134.400.000	552.400.000	0	0
270	30	1	99 SERVICIOS DE SEGURO MEDICO	150.000.000	150.000.000	0	0	0	0	0	100
273	30	1	99 SERVICIOS DE SEPELLO	34.496.000	28.000.000	6.496.000	0	6.496.000	0	0	0
280 OTROS SERVICIOS EN GENERAL											




Lic. Gustavo A. Flor B.
Jefe
Departamento de Presupuesto

LISTADO DE EJECUCION PRESUPUESTARIA POR EL OBJETO DEL GASTO
SOBRE MOVIMIENTOS DESDE EL 01/07/2021 AL 31/10/2021

Nivel: 23 hasta: 23 Entidad: 22 hasta: 22 Clase: 0 hasta: 9 Programa: 0 hasta: 99 Proyecto/Actividad: 0 hasta: 99 Objeto: 0 hasta: 99 Fuente: 0 hasta: 99 Org./Financ.: 0 hasta: 999 Dpt.: 0 hasta: 999

Grupo Sub-Grupo Obj. F. O.F. País Dpt.	DESCRIPCION	PRESUPUESTO INICIAL	MODIFICACIONES	PRESUPUESTO VIGENTE	OBLIGADO	SALDO PRESUPUESTARIO	PAGADO	OBLIGACIONES PENDIENDE PAGO	% EJEC
23 ENTES AUTÓNOMOS Y AUTÁRQUICOS									
22 INSTITUTO PARAGUAYO DE TECNOLOGIA AGRARIA									
Clase:	1 PROGRAMA CENTRAL	50.508.090.572	3.534.491.667	54.142.582.239	15.298.176.026	38.844.406.213	16.088.518.578	790.342.552	28
Programa:	1 PROGRAMA CENTRAL	50.508.090.572	3.534.491.667	54.142.582.239	15.298.176.026	38.844.406.213	16.088.518.578	790.342.552	28
Actividad:	1 ADMINIST. Y GESTION INSTITUCIONAL EFICIENTE Y TRANSPARENTE Snips atec.:	34.642.206.151	3.977.194.185	38.619.400.316	11.707.677.782	26.911.782.534	12.317.105.156	609.487.374	30
SERVICIOS NO PERSONALES									
280 OTROS SERVICIOS EN GENERAL									
281 30 1 1	99 SERVICIOS DE CEREMONIAL	8.624.000	-	8.624.000	0	8.624.000	0	0	0
282 30 1 1	SERVICIOS DE CEREMONIAL	0	0	0	0	0	0	0	0
280 30 1 1	SERVICIOS DE VIGILANCIA	0	0	0	0	0	0	0	100
284 30 1 1	SERVICIOS DE CATERING	25.872.000	-	25.872.000	0	25.872.000	0	0	0
280 30 1 1	SERVICIOS DE CATERING	0	23.000.000	23.000.000	0	23.000.000	0	0	0
291 30 1 1	SERVICIOS DE CAPACITACION Y ADESTRAMIENTO ESTADO	20.000.000	48.000.000	68.000.000	38.285.714	29.714.286	27.506.493	10.779.221	56
290 30 1 1	CAPACITACION DEL PERSONAL DEL ESTADO	20.000.000	0	20.000.000	0	20.000.000	0	0	0
294 30 1 1	CAPACITACION INSTITUCIONAL A LA COMUNIDAD	0	48.000.000	48.000.000	0	48.000.000	0	0	0
294 30 1 1	Capacitación Institucional A La Comunidad	0	48.000.000	48.000.000	38.285.714	9.714.286	27.506.493	10.779.221	80
300 BIENES DE CONSUMO E INSUMOS									
310 30 1 1	PRODUCTOS ALIMENTICIOS	431.938.950	958.895.612	1.390.834.562	356.579.445	1.032.255.117	27.506.493	159.851.797	26
311 30 1 1	ALIMENTOS PARA PERSONAS	10.116.000	140.000.000	150.116.000	49.175.852	100.940.148	196.221.848	48.150.656	33
311 30 1 1	Alimentos Para Personas	10.116.000	40.000.000	50.116.000	1.025.196	49.090.804	1.025.196	0	2
312 30 1 1	ALIMENTOS PARA ANIMALES	0	100.000.000	100.000.000	1.025.196	51.849.344	1.025.196	48.150.656	48
312 30 1 1	Alimentos Para Animales	0	100.000.000	100.000.000	48.150.656	51.849.344	0	0	0
325 30 1 1	CUEROS, CARTUCHOS Y GOMAS	0	2.000.000	2.000.000	0	2.000.000	0	0	0
320 30 1 1	CUEROS, CARTUCHOS Y GOMAS	0	2.000.000	2.000.000	0	2.000.000	0	0	0
330 PRODUCTOS DE PAPEL, CARTON E IMPRESOS									
331 30 1 1	PAPEL DE ESCRITORIO Y CARTON	18.000.000	9	18.000.000	10.321.157	7.678.843	10.321.157	0	57
331 30 1 1	Papel De Escritorio Y Carton	6.800.000	0	6.800.000	5.310.000	1.290.000	5.310.000	0	80
333 30 1 1	PRODUCTOS DE ARTES GRAFICAS	6.900.000	0	6.900.000	5.310.000	5.310.000	5.310.000	0	0
333 30 1 1	Productos E Impresores De Artes Graficas	6.900.000	0	6.900.000	881.818	6.018.182	881.818	0	13
334 30 1 1	PRODUCTOS DE PAPEL Y CARTON	4.500.000	0	4.500.000	881.818	370.861	881.818	0	92
334 30 1 1	Productos De Papel Y Carton	4.500.000	0	4.500.000	4.129.339	0	4.129.339	0	0
340 BIENES DE CONSUMO DE OFICINAS E INSUMOS									
341 30 1 1	ELEMENTOS DE LIMPIEZA	168.658.000	3.104.388	165.853.612	105.255.558	60.898.054	4.129.339	20.656.118	63
341 30 1 1	Elementos De Limpieza	33.310.000	9.921.023	23.388.977	23.388.977	0	15.516.068	7.872.909	100
342 30 1 1	UTILIDADES DE ESCRITORIO, OFICINA Y ENSERES	66.545.000	41.000.000	107.545.000	73.206.232	34.338.768	45.516.068	12.515.163	68
342 30 1 1	Utilidad De Escritorio, Oficina Y Enseñanza	43.303.000	20.000.000	23.303.000	73.206.232	18.793.423	60.691.059	0	28
346 30 1 1	REPUESY Y ACCESORIOS MENORES	25.900.000	14.183.365	11.716.635	6.509.577	9.565.663	6.509.577	288.046	18
346 30 1 1	Repuestos Y Accesorios Menores	25.900.000	-	11.716.635	2.150.772	9.565.663	1.882.726	288.046	18



Lic. Gustavo A. Fior B.
Jefe
Departamento de Presupuesto

Nivel de Impresión: '6, OBJETO'

Nivel: 23 hasta: 23 Entidad: 22 hasta: 22 Clase: 9 Programa: 0 hasta: 99 Proyecto/Actividad: 0 hasta: 99 Objeto: 0 hasta: 999 Fuente: 0 hasta: 99 Org.Financ.: 0 hasta: 999 Dpt.: 0 hasta: 999


Grupo Sub-Grupo Of. F. O. F. País Dpt.	DESCRIPCION	PRESUPUESTO INICIAL	MODIFICACIONES	PRESUPUESTO VIGENTE	OBLIGADO	SALDO PRESUPUESTARIO	PAGADO	OBLIGACIONES PEND. DE PAGO	% EJEC
23 ENTES AUTÓNOMOS Y AUTÁRQUICOS									
22 INSTITUTO PARAGUAYO DE TECNOLOGIA AGRARIA									
Clase: 1 PROGRAMA CENTRAL									
Programa: 1 PROGRAMA CENTRAL									
Actividad:	1 ADMINIST. Y GESTION INSTITUCIONAL EFICIENTE Y TRANSPARENTE Snip aloc.:	34.642.206.151	3.977.184.185	38.619.400.316	11.707.617.782	26.911.782.534	12.317.105.156	-	609.487.374 30
BIENES DE CONSUMO E INSUMOS									
350 PRODUCTOS E INSTRUM. QUÍMICOS Y MEDICINALES		35.359.950	440.000.000	475.359.950	65.327.116	410.032.834	9.395.752	55.931.364	14
352 30 1 1 99 PRODUCTOS FARMACÉUTICOS Y MEDICINALES		0	5.000.000	5.000.000	0	5.000.000	0	0	0
350 PRODUCTOS FARMACÉUTICOS Y MEDICINALES		0	151.000.000	151.000.000	0	151.000.000	0	0	0
353 30 1 1 99 ABONOS Y FERTILIZANTES		0	200.000.000	200.000.000	0	200.000.000	0	0	0
354 30 1 1 99 INSECTICIDAS, FUNGICIDAS Y OTROS		0	35.359.950	35.359.950	0	35.359.950	0	0	0
354 30 1 1 99 INSECTICIDAS, FUNGICIDAS Y OTROS		0	0	0	0	0	0	0	0
355 30 1 1 99 TINTAS, PINTURAS Y COLORANTES		0	77.000.000	77.000.000	0	77.000.000	0	0	0
355 30 1 1 99 TINTAS, PINTURAS Y COLORANTES		0	0	0	0	0	0	0	0
356 30 1 1 99 PRODUCTOS ESPECÍFICOS VETERINARIOS		0	2.000.000	2.000.000	0	2.000.000	0	0	0
356 30 1 1 99 PRODUCTOS ESPECÍFICOS VETERINARIOS		0	0	0	0	0	0	0	0
357 30 1 1 99 PRODUCTOS DE MATERIAL PLÁSTICO		0	5.000.000	5.000.000	0	5.000.000	0	0	0
357 30 1 1 99 PRODUCTOS DE MATERIAL PLÁSTICO		0	0	0	0	0	0	0	0
358 30 1 1 99 ÚTILES Y MATERIALES MÉDICO-QUIRÚRGICOS Y DE LABORATORIO		0	439.100.000	439.100.000	108.998.388	330.101.612	61.101.092	47.897.296	25
358 30 1 1 99 ÚTILES Y MATERIALES MÉDICO-QUIRÚRGICOS Y DE LABORATORIO		0	163.181.500	413.181.500	108.998.388	304.183.112	61.101.092	47.897.296	26
360 COMBUSTIBLES Y LUBRICANTES		169.100.000	270.000.000	439.100.000	108.998.388	330.101.612	61.101.092	47.897.296	25
361 30 1 1 99 COMBUSTIBLES		163.181.500	250.000.000	413.181.500	108.998.388	304.183.112	61.101.092	47.897.296	26
361 30 1 1 99 COMBUSTIBLES		0	20.000.000	25.918.500	0	25.918.500	0	0	0
362 30 1 1 99 LUBRICANTES		5.918.500	0	5.918.500	0	5.918.500	0	0	0
360 LUBRICANTES		30.305.000	110.000.000	140.305.000	19.501.374	120.803.626	32.285.011	12.783.637	14
390 OTROS BIENES DE CONSUMO		5.455.820	0	5.455.820	0	5.455.820	0	0	0
392 30 1 1 99 CUBIERTAS Y CÁMARAS DE AIRE		5.025.000	50.000.000	55.025.000	890.909	54.134.091	890.909	0	2
392 30 1 1 99 CUBIERTAS Y CÁMARAS DE AIRE		0	0	0	0	0	0	0	0
394 30 1 1 99 HERRAMIENTAS MENORES		4.071.000	0	4.071.000	0	4.071.000	0	0	0
394 30 1 1 99 HERRAMIENTAS MENORES		0	0	0	0	0	0	0	0
396 30 1 1 99 ARTÍCULOS DE PLÁSTICOS		6.200.690	0	6.200.690	2.056.845	4.143.845	2.056.845	0	33
396 30 1 1 99 ARTÍCULOS DE PLÁSTICOS		0	0	0	0	0	0	0	0
397 30 1 1 99 PRODUCTOS E INSUMOS METÁLICOS		5.005.000	0	5.005.000	598.181	4.406.819	598.181	0	12
397 30 1 1 99 PRODUCTOS E INSUMOS METÁLICOS		0	0	0	0	0	0	0	0
398 30 1 1 99 PRODUCTOS E INSUMOS NO METÁLICOS		4.547.500	60.000.000	64.547.500	15.955.439	48.592.061	28.739.076	12.783.637	25
398 30 1 1 99 PRODUCTOS E INSUMOS NO METÁLICOS		0	0	0	0	0	0	0	0
399 30 1 1 99 BIENES DE CONSUMO VARIOS		1.516.200.000	221.594.094	1.868.395.000	74.989.429	1.793.405.571	217.070.540	139.681.111	4
399 30 1 1 99 BIENES DE CONSUMO VARIOS		0	0	0	0	0	0	0	0
500 INVERSION FISICA		221.594.094	221.594.094	221.594.094	50.848.519	170.745.575	146.079.494	95.230.975	23
526 CONSTRUCCIONES		0	221.594.094	221.594.094	50.848.519	170.745.575	146.079.494	95.230.975	23
522 30 1 1 99 CONSTRUCCIONES DE OBRAS DE USO INSTITUCIONAL		0	221.594.094	221.594.094	50.848.519	170.745.575	146.079.494	95.230.975	23



Ministerio de Agricultura y Ganadería
Lic. Gustavo A. Flor B.
Jefe
Departamento de Presupuesto

Nivel de Impresión: '6. OBJETO'

Grupo Sub-Grupo Obj. F.F. O.F. País Dpt.	DESCRIPCION	PRESUPUESTO INICIAL	MODIFICACIONES	PRESUPUESTO VIGENTE	OBLIGADO	SALDO PRESUPUESTARIO	PAGADO	OBLIGACIONES PEND DE PAGO	% ELEC
23 ENTES AUTÓNOMOS Y AUTARQUICOS									
22 INSTITUTO PARAGUAYO DE TECNOLOGIA AGRARIA		50.508.090.572	3.634.481.667	54.142.582.239	15.298.176.026	38.844.406.213	16.088.518.578	790.342.552	28
Clase:	1 PROGRAMA CENTRAL	50.508.090.572	3.634.481.667	54.142.582.239	15.298.176.026	38.844.406.213	16.088.518.578	790.342.552	28
Programa:	1 PROGRAMA CENTRAL	50.508.090.572	3.634.481.667	54.142.582.239	15.298.176.026	38.844.406.213	16.088.518.578	790.342.552	28
Actividad:	1 ADMINIST. Y GESTION INSTITUCIONAL EFICIENTE Y TRANSPARENTE snips atec.:	34.642.206.151	3.977.194.185	38.619.400.316	11.707.617.782	26.911.782.534	12.317.105.456	609.487.374	30
INVERSION FISICA									
520 CONSTRUCCIONES									
522 Construcciones De Obras De Uso Institucional		132.165.000	1.422.605.908	1.254.770.906	50.848.519	1.284.770.906	146.079.494	44.450.136	0
530 ADQUISICIONES DE MAQUINARIAS, EQUIPOS Y HERRAMIENTAS EN GENERAL		0	1.131.770.906	1.131.770.906	0	1.131.770.906	44.450.136	44.450.136	0
532 30 1 1 99 MAQUINARIAS Y EQUIPOS AGROPECUARIOS E INDUSTRIALES		0	1.131.770.906	1,131,770,906	0	1,131,770,906	44,450,136	44,450,136	0
532 30 1 1 99 MAQUINARIAS Y EQUIPOS AGROPECUARIOS E Industriales		0	48.000.000	48.000.000	0	48.000.000	0	0	0
533 30 1 1 99 MAQUINARIAS Y EQUIPOS INDUSTRIALES		0	75.000.000	75.000.000	0	75.000.000	0	0	0
535 30 1 1 99 EQUIPOS DE SALUD Y DE LABORATORIO		132.165.000	132.165.000	0	0	0	0	0	100
530 30 1 1 99 EQUIPOS DE SALUD Y DE LABORATORIO		120.000.000	5.000.000	115.000.000	0	115.000.000	0	0	0
537 30 1 1 99 EQUIPOS DE TRANSPORTE		55.000.000	15.000.000	40.000.000	0	40.000.000	0	0	0
540 ADQUISICIONES DE EQUIPOS DE OFICINA Y COMPUTACION		65.000.000	10.000.000	75.000.000	0	75.000.000	0	0	0
542 30 1 1 99 ADQUISICIONES DE EQUIPOS DE OFICINA		0	177.000.000	177.000.000	0	177.000.000	0	0	0
543 30 1 1 99 ADQUISICIONES DE EQUIPOS DE COMPUTACION		0	177.000.000	177.000.000	0	177.000.000	0	0	0
543 30 1 1 99 ADQUISICIONES DE EQUIPOS DE COMPUTACION		0	177.000.000	177.000.000	0	177.000.000	0	0	0
579 30 1 1 99 ACTIVOS INTANGIBLES		100.000.000	0	100.000.000	21.140.910	78.859.090	21.140.910	0	21
570 30 1 1 99 ACTIVOS INTANGIBLES		100.000.000	0	100.000.000	21.140.910	78.859.090	21.140.910	0	21
590 OTROS GASTOS DE INVERSION Y REPARAC. MAYORES		100.000.000	0	100.000.000	21.140.910	78.859.090	21.140.910	0	21
596 30 1 1 99 REPARACIONES MAYORES DE EQUIPOS		26.000.000	0	26.000.000	4.000.000	22.000.000	14.937.755	10.937.755	15
596 30 1 1 99 REPARACIONES MAYORES DE EQUIPOS		26.000.000	0	26.000.000	4.000.000	22.000.000	14.937.755	10.937.755	15
800 TRANSFERENCIAS		26.000.000	0	26.000.000	4.000.000	22.000.000	14.937.755	10.937.755	15
840 TRANSFERENCIAS CORRIENTES AL SECTOR PRIVADO		26.000.000	0	26.000.000	4.000.000	22.000.000	14.937.755	10.937.755	15
841 30 1 1 99 BECAS		101.865.717	0	101.865.717	14.833.585	87.032.132	12.164.212	2.689.373	15
841 30 1 1 99 BECAS		101.865.717	0	101,865,717	14,833,585	87,032,132	12,164,212	2,689,373	15
900 OTROS GASTOS		91.865.717	0	91.865.717	14.833.585	77.032.132	12.164.212	2.689.373	16
910 30 1 1 99 PAGO DE IMPUESTOS, TASAS, GASTOS JUDICIALES Y OTROS		10.000.000	0	10.000.000	14.833.585	0	12.164.212	0	0
910 30 1 1 99 PAGO DE IMPUESTOS, TASAS, GASTOS JUDICIALES Y OTROS		10.000.000	0	10,000,000	14,833,585	0	12,164,212	0	0
920 DEVOLUCION DE IMPUESTOS Y OTROS INGRESOS NO TRIBUTARIOS		0	0	0	0	0	0	0	0




Paraguay
Paraguay A. Flor B.
Jefe
Departamento de Presupuesto

LISTADO DE EJECUCION PRESUPUESTARIA POR EL OBJETO DEL GASTO
SOBRE MOVIMIENTOS DESDE EL 01/07/2021 AL 31/10/2021

Nivel de Impresión: '6. OBJETO'

Nivel: 23 hasta: 23 Entidad: 22 hasta: 22 Clase: 9 Programa: 99 Proyecto/Actividad: 0 hasta: 99 Objeto: 0 hasta: 99 Fuente: 0 hasta: 99 Org.Financ.: 0 hasta: 999 Dpt.: 0 hasta: 999

Grupo-Sub-Grupo Obj.F.F.O.F. País Dpt.	DESCRIPCION	PRESUPUESTO INICIAL	MODIFICACIONES	PRESUPUESTO VIGENTE	OBLIGADO	SALDO PRESUPUESTARIO	PAGADO	OBLIGACIONES PEND DE PAGO	% EJE
23 ENTES AUTÓNOMOS Y AUTÁRQUICOS									
22 INSTITUTO PARAGUAYO DE TECNOLOGIA AGRARIA									
Clase:	1 PROGRAMA CENTRAL	50.508.090.572	3.634.491.667	54.142.582.239	15.298.176.026	38.844.406.213	16.088.518.578	790.342.552	28
Programa:	1 PROGRAMA CENTRAL	50.508.090.572	3.634.491.667	54.142.582.239	15.298.176.026	38.844.406.213	16.088.518.578	790.342.552	28
Actividad:	1 ADMINIST. Y GESTION INSTITUCIONAL EFICIENTE Y TRANSPARENTE Snips atec.:	34.642.206.151	3.977.184.165	38.619.400.316	11.707.617.782	26.911.782.534	12.317.105.156	609.487.374	30
OTROS GASTOS									
920 DEVOLUCION DE IMPUESTOS Y OTROS INGRESOS NO TRIBUTARIOS		10.000.000	0	10.000.000	0	10.000.000	0	0	0
920 30 1 1	99 DEVOLUCION DE IMPUESTOS Y OTROS INGRESOS NO TRIBUTARIOS	10.000.000	0	10.000.000	0	10.000.000	0	0	0
Actividad:	2 INVESTIG. AGROPECUARIAS CONOCIMIENTOS Y TECNOLOG. GENERADAS Snips atec.:	13.327.304.668	106.231.720	13.433.536.388	3.102.631.329	10.330.705.059	3.349.518.999	246.687.670	23
929 Devoluciones Varias		6.103.998.188	872.485.341	6.231.512.847	1.549.568.536	3.681.944.311	1.780.304.384	230.735.848	30
120 REMUNERACIONES TEMPORALES		381.060.000	0	381.060.000	175.283.340	205.776.660	168.696.049	6.587.291	46
122 30 1 1	99 GASTOS DE RESIDENCIA	36.000.000	0	36.000.000	14.400.000	21.600.000	12.000.000	2.400.000	40
122 10 1 1	99 REMUNERACION EXTRAORDINARIA	190.000.000	0	190.000.000	54.676.080	135.323.920	85.030.596	30.354.516	29
123 30 1 1	99 REMUNERACION EXTRAORDINARIA	129.560.000	0	129.560.000	106.207.280	23.352.740	66.511.854	39.695.406	82
123 10 1 1	99 REMUNERACION EXTRAORDINARIA	25.500.000	0	25.500.000	106.207.280	25.500.000	5.153.939	5.153.939	0
125 30 1 1	99 REMUNERACION ADICIONAL	25.500.000	0	25.500.000	0	25.500.000	0	0	0
125 10 1 1	99 REMUNERACION ADICIONAL	976.780.000	42.003.260	934.776.800	344.628.990	590.148.210	272.825.372	71.803.218	37
130 10 1 1	99 SUBSIDIO FAMILIAR	143.820.000	0	143.820.000	0	143.820.000	0	0	0
130 10 1 1	99 BONIFICACIONES	342.900.000	0	342.900.000	144.625.230	198.274.770	164.988.997	20.363.767	42
133 30 1 1	99 BONIFICACIONES Y Gratificaciones	190.060.000	171.000.000	361.060.000	163.240.364	197.819.636	67.487.847	96.752.517	45
133 30 1 1	99 BONIFICACIONES Y Gratificaciones	300.000.000	213.003.200	513.003.200	36.762.996	50.233.804	40.348.528	3.586.532	42
133 30 63 1	99 BONIFICACIONES Y Gratificaciones	4.575.158.188	659.482.141	3.915.676.047	1.029.656.666	2.886.019.441	1.338.782.963	309.126.357	26
140 PERSONAL CONTRATADO		153.542.847	0	153.542.847	51.501.870	102.040.977	75.341.780	23.839.910	34
141 10 1 1	99 CONTRATACION DE PERSONAL TECNICO	50.000.000	0	50.000.000	23.546.021	26.453.979	10.000.000	13.546.021	47
141 30 1 1	99 CONTRATACION DE PERSONAL TECNICO	80.000.000	80.000.000	160.000.000	0	160.000.000	0	0	100
141 30 63 1	99 CONTRATACION DE PERSONAL TECNICO	700.000.000	0	700.000.000	465.990	698.534.010	48.346.645	47.860.655	0
144 10 1 1	99 JORNALES	2.317.923.854	200.000.000	2.117.923.854	864.356.141	1.253.567.713	952.946.351	88.590.210	41
144 80 1 1	99 JORNALES				864.356.141		952.946.351		
144 144	Jornales				864.356.141		952.946.351		




Lic. Gustavo A. Fior B.
Jefe

Departamento de Presupuesto

LISTADO DE EJECUCION PRESUPUESTARIA POR EL OBJETO DEL GASTO
SOBRE MOVIMIENTOS DESDE EL 01/07/2021 AL 31/10/2021

Nivel de Impresión: 6. OBJETO

Grupo Sub-Grupo Obj. F.F. O.F. País Dpt.	DESCRIPCION	PRESUPUESTO INICIAL	MODIFICACIONES	PRESUPUESTO VIGENTE	OBLIGADO	SALDO PRESUPUESTARIO	PAGADO	OBLIGACIONES PEND. DE PAGO	% EJE
23 ENTES AUTÓNOMOS Y AUTARQUICOS									
22 INSTITUTO PARAGUAYO DE TECNOLOGIA AGRARIA									
Clase:	1 PROGRAMA CENTRAL	50.508.090.572	3.634.491.667	54.142.582.239	15.298.176.026	38.844.406.213	16.088.518.578	-	790.342.552 28
Programa:	1 PROGRAMA CENTRAL	50.508.090.572	3.634.491.667	54.142.582.239	15.298.176.026	38.844.406.213	16.088.518.578	-	790.342.552 28
Actividad:	2 INVESTIG. AGROPECUARIAS CONOCIMIENTOS Y TECNOLOG. GENERADAS S/tps afec.	13.327.304.668	106.231.720	13.433.536.388	3.102.831.929	10.330.705.059	3.349.518.999	-	246.687.670 23
SERVICIOS PERSONALES									
140 PERSONAL CONTRATADO									
144 30 63 1	99 JORNALES	300.000.000	-	226.754.855	73.245.135	73.245.135	5.897.288	-	5.897.288 0
144 10 1	Jornales	371.691.487	0	371.691.487	598.340	371.153.147	5.897.288	-	23.897.538 0
145 30 1	Honorarios Profesionales	352.000.000	0	352.000.000	67.430.063	294.569.937	24.235.878	-	110.948.596 19
145 30 63 1	Honorarios Profesionales	250.000.000	-	152.727.276	97.272.724	75.454.543	43.636.362	-	21.818.181 22
145 30 63 1	Honorarios Profesionales	171.000.000	-	171.000.000	0	0	0	-	0 100
190 30 1	OTROS GASTOS DEL PERSONAL	171.000.000	-	171.000.000	0	0	0	-	0 100
199 30 1	OTROS GASTOS DEL PERSONAL	2.839.965.491	540.833.124	3.480.798.615	640.475.698	2.840.322.927	599.571.542	-	40.904.146 18
200 30 1	SERVICIOS NO PERSONALES	14.000.000	-	14.000.000	0	0	0	-	0 100
220 30 1	TRANSPORTE Y ALMACENAJE	14.000.000	-	14.000.000	0	0	0	-	0 100
221 30 1	TRANSPORTE	532.251.091	32.000.000	500.251.091	242.322.479	257.928.612	245.433.516	-	3.111.037 48
230 30 1	PASAJES Y VIATICOS	22.473.360	0	22.473.360	0	22.473.360	0	-	0 0
230 30 1	PASAJES	469.188.720	0	469.188.720	235.575.279	233.613.441	245.433.516	-	9.858.237 50
232 30 63 1	Viáticos y Movilidad	30.800.000	-	30.800.000	0	0	0	-	0 100
232 30 63 1	Viáticos y Movilidad	8.589.011	0	8.589.011	6.747.200	1.841.811	0	-	6.747.200 79
239 30 63 1	Pasejes y Viáticos Varios	1.200.000	-	1.200.000	0	0	0	-	0 100
239 30 63 1	Pasejes y Viáticos Varios	319.636.000	378.767.312	698.403.312	80.372.678	618.030.634	33.901.655	-	46.471.013 12
240 30 1	GASTOS POR SERVICIOS DE ASEO, MANTENIMIENTO Y REPARACIONES	0	396.905.908	396.905.908	0	396.905.908	0	-	0 0
240 30 63 1	MANTENIMIENTO Y REPARACIONES MENORES DE EDIFICIOS Y LOCALES	0	81.961.404	81.961.404	58.000.000	23.961.404	30.122.400	-	27.877.690 71
242 30 63 1	Mantenimiento y Rep. Menores De Edificios Y Locales	69.350.000	0	69.350.000	0	69.350.000	0	-	0 0
242 30 63 1	Mantenimiento y Rep. Menores De Edificios Y Locales	0	0	0	0	0	0	-	0 0




Dr. Gustavo A. Fior B.
Jefe

LISTADO DE EJECUCION PRESUPUESTARIA POR EL OBJETO DEL GASTO
SOBRE MOVIMIENTOS DESDE EL 01/07/2021 AL 31/10/2021

Nivel de Impresión: 6. OBJETO

Nivel: 23 hasta: 23 Entidad: 22 hasta: 22 Clase: 99 Programa: 999 Proyecto/Actividad: 0 hasta: 99 Objeto: 0 hasta: 999 Fuente: 0 hasta: 99 Orig/Financ.: 0 hasta: 999 Dpt.: 0 hasta: 999

Grupo Sub-Grupo Obj. F. O. F. País Dpt.	DESCRIPCION	PRESUPUESTO INICIAL	MODIFICACIONES	PRESUPUESTO VIGENTE	OBLIGADO	SALDO PRESUPUESTARIO	PAGADO	OBLIGACIONES PEND. DE PAGO	% EJE
23 ENTES AUTÓNOMOS Y AUTÁRQUICOS									
22 INSTITUTO PARAGUAYO DE TECNOLOGIA AGRARIA									
Clase:	1 PROGRAMA CENTRAL	50.508.090.572	3.634.491.667	54.142.582.239	15.298.176.026	38.844.406.213	16.088.518.578	-	790.342.552 28
Programa:	1 PROGRAMA CENTRAL	50.508.090.572	3.634.491.667	54.142.582.239	15.298.176.026	38.844.406.213	16.088.518.578	-	790.342.552 28
Actividad:	2 INVESTIG. AGROPECUARIAS CONOCIMIENTOS Y TECNOLOG. GENERADAS Smlps atec..	13.327.304.668	106.231.720	13.433.536.388	3.102.831.329	10.330.705.059	3.349.518.999	-	246.687.670 23
SERVICIOS NO PERSONALES									
240 GASTOS POR SERVICIOS DE ASEO, MANTENIMIENTO Y REPARACIONES									
243 30 1 1	MUEBLES DE OFIC. MANTENIMIENTO Y REPARACIONES MENORES DE MAQUINARIAS, EQUIPOS Y MUEBLES DE OFIC.	38.808.000	0	38.808.000	10.383.636	28.424.364	2.366.364	8.017.272	27
243	Mantenimiento y Rep Menores De Maq. Eq. Y Muebles	25.650.000	0	25.650.000	0	25.650.000	0	0	0
244 10 1 1	MANTENIMIENTO Y REPARACIONES MENORES DE EQUIPOS DE TRANSPORTE	135.828.000	50.000.000	85.828.000	11.989.042	73.838.958	1.412.901	10.576.141	14
244 30 1 1	MANTENIMIENTO Y REPARACIONES MENORES DE EQUIPOS DE TRANSPORTE	50.000.000	50.000.000	0	0	0	0	0	100
244	Mantenimiento y Reparaciones Menores De Vehiculos	50.000.000	50.000.000	0	0	0	0	0	100
240 MANTENIMIENTO Y REPARACIONES MENORES DE EQUIPOS DE TRANSPORTE									
260 30 1 1	SERVICIOS TECNICOS Y PROFESIONALES	308.286.400	390.645.000	698.931.400	225.507.804	473.423.596	53.727.270	171.780.534	32
262 30 1 1	99 IMPRENTA, PUBLICACIONES Y REPRODUCCIONES	19.008.000	0	19.008.000	5.636.364	13.371.636	2.181.818	3.454.546	30
262 30 63 1	99 IMPRENTA, PUBLICACIONES Y REPRODUCCIONES	10.400.000	46.045.000	56.445.000	5.636.364	24.766.546	2.181.818	30.316.818	56
262	Imprenta, Publicaciones Y Reproducciones	83.000.000	0	83.000.000	0	83.000.000	0	0	0
264 10 1 1	99 PRIMAS Y GASTOS DE SEGUROS	129.254.400	0	129.254.400	4.363.636	124.890.764	4.363.636	0	3
266 30 1 1	99 CONSULTORIAS, ASESORIAS E INVESTIGACIONES	0	354.200.000	354.200.000	158.218.180	195.981.820	45.818.180	112.400.000	45
266 30 63 1	99 CONSULTORIAS, ASESORIAS E INVESTIGACIONES	0	354.200.000	354.200.000	158.218.180	195.981.820	45.818.180	112.400.000	45
266	Consultorias, Asesorias E Investigaciones	57.024.000	0	57.024.000	25.610.170	31.413.830	0	25.610.170	45
268 30 1 1	99 SERVICIOS DE COMUNICACIONES	9.600.000	9.600.000	0	0	0	0	0	100
268 30 63 1	99 SERVICIOS DE COMUNICACIONES	9.600.000	9.600.000	0	0	0	0	0	100
268	Servicios De Comunicaciones	1.429.360.000	200.000.000	1.429.360.000	78.000.000	1.351.360.000	266.509.091	188.509.091	5
270 10 1 1	SERVICIOS DE COMUNICACIONES	168.000.000	0	168.000.000	78.000.000	90.000.000	78.000.000	0	46




Dr. Gustavo A. Flor B.
Jefe
Departamento de Presupuesto

LISTADO DE EJECUCION PRESUPUESTARIA POR EL OBJETO DEL GASTO
SOBRE MOVIMIENTOS DESDE EL 01/07/2021 AL 31/10/2021

Nivel de Impresión: 6. OBJETO

Nivel: 23 hasta: 23 Entidad: 22 hasta: 22 Clase: 0 hasta: 9 Programa: 99 Proyecto/Actividad: 0 hasta: 99 Objeto: 0 hasta: 99 Fuente: 0 hasta: 99 Org.Financ.: 0 hasta: 999 Dpt.: 0 hasta: 999


Grupo Sub-Grupo Obj. F. O.F. Pale Dpt.	DESCRIPCION	PRESUPUESTO INICIAL	MODIFICACIONES	PRESUPUESTO VIGENTE	OBLIGADO	Saldo PRESUPUESTARIO	PAGADO	OBLIGACIONES PEND. DE PAGO	% EJE
23 ENTES AUTÓNOMOS Y AUTÁRGICOS									
22 INSTITUTO PARAGUAYO DE TECNOLOGIA AGRARIA									
Clase:	1 PROGRAMA CENTRAL	50.508.090.572	3.634.491.667	54.142.582.239	15.298.476.026	38.844.406.213	16.088.518.578	790.342.552	28
Programa:	1 PROGRAMA CENTRAL	50.508.090.572	3.634.491.667	54.142.582.239	15.298.476.026	38.844.406.213	16.088.518.578	790.342.552	28
Actividad:	2 INVESTIG. AGROPECUARIAS CONOCIMIENTOS Y TECNOLOG. GENERADAS Sinpe afec.:	13.327.304.668	106.231.720	13.433.536.388	3.102.831.329	10.330.705.059	3.349.518.999	246.897.670	23
SERVICIOS NO PERSONALES									
270 SERVICIO SOCIAL									
271	Servicios De Seguro Médico	1.461.360.000	-	1.281.360.000	78.000.000	1.281.360.000	78.000.000	186.508.091	0
271	99 SERVICIOS DE SEGURO MEDICO ESTADO	1.461.360.000	-	1.281.360.000	78.000.000	1.281.360.000	78.000.000	186.508.091	0
271	Servicios De Seguro Médico	71.432.800	32.420.812	103.852.812	0	103.852.812	0	0	0
280	OTROS SERVICIOS EN GENERAL	21.560.000	7.707.188	13.852.812	0	13.852.812	0	0	0
281	99 SERVICIOS DE CEREMONIAL	21.560.000	7.707.188	13.852.812	0	13.852.812	0	0	0
282	SERVICIOS DE CEREMONIAL	0	70.000.000	70.000.000	0	70.000.000	0	0	0
282	99 SERVICIOS DE VIGILANCIA	0	70.000.000	70.000.000	0	70.000.000	0	0	0
284	SERVICIOS DE CATERING	25.872.000	5.872.000	20.000.000	0	20.000.000	0	0	0
284	99 SERVICIOS DE CATERING	25.872.000	5.872.000	20.000.000	0	20.000.000	0	0	0
280	SERVICIOS DE CATERING	24.000.000	24.000.000	0	0	0	0	0	100
280	99 SERVICIOS DE CATERING	24.000.000	24.000.000	0	0	0	0	0	100
280	SERVICIOS DE CATERING	65.000.000	15.000.000	50.000.000	14.272.727	35.727.273	0	14.272.727	29
291	SERVICIOS DE CAPACITACION Y ADIESTRAMIENTO	50.000.000	0	50.000.000	14.272.727	35.727.273	0	14.272.727	29
291	99 CAPACITACION DEL PERSONAL DEL ESTADO	50.000.000	0	50.000.000	14.272.727	35.727.273	0	14.272.727	29
291	Capacitación Del Personal Del Estado	15.000.000	15.000.000	0	14.272.727	0	0	0	100
291	99 CAPACITACION DEL PERSONAL DEL ESTADO	15.000.000	15.000.000	0	14.272.727	0	0	0	100
290	CAPACITACION DEL PERSONAL DEL ESTADO	2.337.931.706	83.617.727	2.254.313.979	394.571.063	1.859.742.916	449.827.662	55.256.699	18
300	BIENES DE CONSUMO E INSUMOS	539.827.512	0	539.827.512	107.462.326	432.465.186	211.694.675	104.032.349	20
310	PRODUCTOS ALIMENTICIOS	60.000.000	0	60.000.000	4.745.437	55.254.563	4.822.863	77.426	8
311	99 ALIMENTOS PARA PERSONAS	60.000.000	0	60.000.000	4.745.437	55.254.563	4.822.863	77.426	8
311	Alimentos Para Personas	170.043.512	0	170.043.512	0	170.043.512	13.089.406	13.089.406	0
312	99 ALIMENTOS PARA ANIMALES	170.043.512	0	170.043.512	0	170.043.512	13.089.406	13.089.406	0
312	Alimentos Para Animales	309.884.000	0	309.884.000	102.716.899	207.167.111	193.592.406	90.865.617	33
312	99 ALIMENTOS PARA ANIMALES	309.884.000	0	309.884.000	102.716.899	207.167.111	193.592.406	90.865.617	33
312	Alimentos Para Animales	59.995.000	44.995.000	15.000.000	0	15.000.000	0	0	0
320	TEXTILES Y VESTUARIOS	44.995.000	44.995.000	0	0	0	0	0	100
322	99 PRENDAS DE VESTIR	0	0	0	0	0	0	0	100
322	PRENDAS DE VESTIR	0	0	0	0	0	0	0	100
322	99 PRENDAS DE VESTIR	0	0	0	0	0	0	0	100
320	PRENDAS DE VESTIR	15.000.000	0	15.000.000	0	15.000.000	0	0	0
320	99 CONFECCIONES TEXTILES	15.000.000	0	15.000.000	0	15.000.000	0	0	0
320	CONFECCIONES TEXTILES	28.103.875	10.000.000	18.103.875	3.670.664	14.433.111	3.402.806	267.964	20
330	PRODUCTOS DE PAPEL, CARTON E IMPRESOS	13.888.875	0	13.888.875	3.312.560	10.576.315	3.312.560	0	24
331	99 PAPEL DE ESCRITORIO Y CARTON	13.888.875	0	13.888.875	3.312.560	10.576.315	3.312.560	0	24
331	Papel De Escritorio Y Carton	13.888.875	0	13.888.875	3.312.560	10.576.315	3.312.560	0	24



SIAT
Lic. Gustavo A. Flor B.
Jefe
Departamento de Presupuesteo

Nivel de Impresión: 6. OBJETO

Grupo Sub-Grupo Obj. F. O. F. País Dpt.	DESCRIPCION	PRESUPUESTO INICIAL	MODIFICACIONES	PRESUPUESTO VIGENTE	OBLIGADO	SALDO PRESUPUESTARIO	PAGADO	OBLIGACIONES PEND. DE PAGO	% EJE
23 ENTES AUTÓNOMOS Y AUTÁRQUICOS									
22 INSTITUTO PARAGUAYO DE TECNOLOGIA AGRARIA									
Clase: 1 PROGRAMA CENTRAL		50.508.090.572	3.634.491.667	54.142.582.239	15.298.176.026	38.844.406.213	16.088.518.578	-	790.342.552 28
Programa: 1 PROGRAMA CENTRAL		50.508.090.572	3.634.491.667	54.142.582.239	15.298.176.026	38.844.406.213	16.088.518.578	-	790.342.552 28
Actividad: 2 INVESTIG. AGROPECUARIAS CONOCIMIENTOS Y TECNOLOG. GENERADAS Sinps sínc.		13.327.304.668	106.231.720	13.433.536.388	3.102.831.329	10.330.705.059	3.349.518.999	-	246.687.670 23
BIENES DE CONSUMO E INSUMOS									
330	PRODUCTOS DE PAPEL, CARTÓN E IMPRESOS	8.580.000	-	8.580.000	0	0	0	0	0 100
331	30 63 1 99 PAPEL DE ESCRITORIO Y CARTÓN	3.215.000	0	3.215.000	0	3.215.000	0	0	0 0
333	30 1 1 99 PRODUCTOS DE ARTES GRAFICAS	1.000.000	0	1.000.000	0	641.796	90.240	267.964	36
334	30 1 1 99 PRODUCTOS DE PAPEL Y CARTON	1.420.000	-	1.420.000	0	0	0	0	0 100
334	30 63 1 99 PRODUCTOS DE PAPEL Y CARTON	261.491.701	-	150.491.701	20.780.908	129.710.793	19.312.586	1.468.312	14
340	BIENES DE CONSUMO DE OFICINAS E INSUMOS	27.500.286	0	27.500.286	12.556.800	14.943.486	12.556.800	0	46
341	10 1 1 99 ELEMENTOS DE LIMPIEZA	14.299.648	0	14.299.648	12.556.800	14.299.648	1.616.523	1.518.523	0
342	10 1 1 99 ÚTILES DE ESCRITORIO, OFICINA Y ENSERES	82.790.000	-	82.790.000	2.704.725	30.086.275	272.727	2.431.998	8
342	30 1 1 99 ÚTILES DE ESCRITORIO, OFICINA Y ENSERES	20.000.000	-	20.000.000	4.713.928	4.288.072	4.059.091	654.837	52
342	30 63 1 99 ÚTILES DE ESCRITORIO, OFICINA Y ENSERES	13.804.000	0	13.804.000	4.713.928	13.804.000	4.059.091	0	0
343	10 1 1 99 ÚTILES Y MATERIALES ELÉCTRICOS	33.658.767	-	33.658.767	0	13.658.767	0	0	0
343	30 1 1 99 ÚTILES Y MATERIALES ELÉCTRICOS	69.439.000	-	69.439.000	805.455	38.633.545	805.455	0	2
346	30 1 1 99 REPUESTOS Y ACCESORIOS MENORES	654.000.000	223.300.000	877.300.000	178.361.507	698.938.493	107.629.967	70.731.540	20
351	30 1 1 99 COMPUESTOS QUÍMICOS	50.090.300	0	50.090.300	3.035.600	47.054.709	3.035.600	0	6
353	10 1 1 99 ABONOS Y FERTILIZANTES	100.000.000	0	100.000.000	0	100.000.000	0	0	0
353	30 1 1 99 ABONOS Y FERTILIZANTES	219.577.000	0	219.577.000	24.174.547	195.402.453	47.317.273	23.142.726	11
353	30 1 1 99 ABONOS Y FERTILIZANTES	45.000.000	-	45.000.000	20.161.727	12.770.091	4.906.273	15.265.454	61
353	30 63 1 99 ABONOS Y FERTILIZANTES	50.000.000	0	50.000.000	0	50.000.000	0	0	0
354	30 1 1 99 INSECTICIDAS, FUMIGANTES Y OTROS	91.903.000	0	91.903.000	20.954.910	70.948.090	8.368.182	12.566.728	23
354	354 Insecticidas Fumigantes y Otros	20.954.910	0	20.954.910	20.954.910	70.948.090	8.368.182	12.566.728	23




Lic. Gustavo A. Fior B.
Jefe
Departamento de Presupuesto

Nivel de Impresión: 6. OBJETO

Nivel: 23 hasta: 23 Entidad: 22 hasta: 22 Clase: 0 hasta: 9 Programa: 999 Proyecto/Actividad: 0 hasta: 99 Objeto: 0 hasta: 999 Fuente: 0 hasta: 99 Org/Financ.: 0 hasta: 999 Dpt.: 0 hasta: 999


Grupo Sub-Grupo	Obj. F.F. País Dpt.	DESCRIPCION	PRESUPUESTO INICIAL	MODIFICACIONES	PRESUPUESTO VIGENTE	OBLIGADO	SALDO PRESUPUESTARIO	PAGADO	OBLIGACIONES PEND. DE PAGO	% EJC
23 ENTES AUTÓNOMOS Y AUTÁRQUICOS										
22 INSTITUTO PARAGUAYO DE TECNOLOGIA AGRARIA										
Clase: 1 PROGRAMA CENTRAL										
Programa: 1 PROGRAMA CENTRAL										
Actividad: 2 INVESTIG. AGROPECUARIAS CONOCIMIENTOS Y TECNOLOG. GENERADAS Smbps etc.:										
BIENES DE CONSUMO E INSUMOS										
350	360	PRODUCTOS E INSTRUM. QUÍMICOS Y MEDICINALES	9.000.000	23.800.000	32.800.000	17.922.182	14.877.818	2.520.000	15.402.182	65
354	30	63 1 99 INSECTICIDAS, FUMIGANTES Y OTROS	68.217.040	0	68.217.040	19.947.427	48.269.613	11.734.132	8.213.295	29
356	30	1 1 99 PRODUCTOS ESPECÍFICOS VETERINARIOS	20.212.660	210.000.000	230.212.860	72.165.114	158.047.546	29.748.507	42.416.607	31
358	30	1 1 99 ÚTILES Y MATERIALES MÉDICO-QUIRÚRGICOS Y DE LABORATORIO	0	0	0	0	0	0	0	100
358	30	63 1 99 ÚTILES Y MATERIALES MÉDICO-QUIRÚRGICOS Y DE LABORATORIO	0	1.568.182	1.568.182	0	1.568.182	0	0	0
359	30	63 1 99 PRODUCTOS E INSTRUMENTALES QUÍMICOS Y MEDICINALES VARIOS	399.949.082	14.000.000	373.949.082	50.568.468	323.380.614	74.260.534	23.692.066	14
360	30	1 1 99 COMBUSTIBLES	214.558.009	0	214.558.009	0	214.558.009	22.805.066	22.805.066	0
361	30	1 1 99 COMBUSTIBLES	111.921.473	0	111.921.473	7.223.423	104.698.050	7.223.423	0	6
361	30	63 1 99 COMBUSTIBLES	24.000.000	14.000.000	38.000.000	37.113.000	887.000	38.000.000	887.000	98
361	30	63 1 99 COMBUSTIBLES	9.469.600	0	9.469.600	6.232.045	3.237.555	6.232.045	0	66
362	30	1 1 99 LUBRICANTES	434.464.536	154.922.727	279.541.809	33.727.090	245.814.719	33.727.090	0	12
390	30	1 1 99 CUBIERTAS Y CÁMARAS DE AIRE	132.938.500	35.000.000	97.938.500	27.972.364	69.964.136	27.972.364	0	29
392	30	63 1 99 HERRAMIENTAS MENORES	0	3.000.000	3.000.000	2.727.272	272.728	2.727.272	0	91
394	30	63 1 99 HERRAMIENTAS MENORES	114.398.600	0	114.398.600	2.727.272	112.734.862	1.663.818	0	1
396	30	1 1 99 ARTÍCULOS DE PLÁSTICOS	38.000.000	35.136.363	2.863.637	0	2.863.637	0	0	0
396	30	63 1 99 ARTÍCULOS DE PLÁSTICOS	17.500.000	0	17.500.000	0	17.500.000	0	0	0
397	30	1 1 99 PRODUCTOS E INSUMOS METÁLICOS	112.000.000	90.000.000	22.000.000	0	22.000.000	0	0	0
397	30	63 1 99 PRODUCTOS E INSUMOS METÁLICOS	19.629.536	0	19.629.536	0	19.629.536	0	0	0
398	30	1 1 99 BIENES DE CONSUMO VARIOS	0	0	0	0	0	0	0	0
398	30	63 1 99 BIENES DE CONSUMO VARIOS	0	0	0	0	0	0	0	0



Lic. Gustavo A. Flor B.
Jefe
Departamento de Presupuesto

Nivel de Impresión: 6. OBJETO Nivel: 23 hasta: 23 Entidad: 22 hasta: 22 Clase: 0 hasta: 9 Programa: 0 hasta: 99 Proyecto/Actividad: 0 hasta: 99 Objeto: 0 hasta: 99 Fuente: 0 hasta: 99 Org/Financ.: 0 hasta: 99 Dpt.: 0 hasta: 99


Grupo Sub-Grupo Obj.F.F. O.F. País Dpt.	DESCRIPCION	PRESUPUESTO INICIAL	MODIFICACIONES	PRESUPUESTO VIGENTE	OBLIGADO	SALDO PRESUPUESTARIO	PAGADO	OBLIGACIONES PEND. DE PAGO	% ELEC
23 ENTES AUTÓNOMOS Y AUTÁRQUICOS									
22 INSTITUTO PARAGUAYO DE TECNOLOGIA AGRARIA									
Clase:									
1 PROGRAMA CENTRAL									
Programa:									
1 PROGRAMA CENTRAL									
Actividad:									
2 INVESTIG. AGROPECUARIAS CONOCIMIENTOS Y TECNOLOG. GENERADAS Snips elec.:									
BIENES DE CONSUMO E INSUMOS									
390 OTROS BIENES DE CONSUMO									
399 30 63 1	99 BIENES DE CONSUMO VARIOS	0	2.213.636	2.213.636	1.363.636	850.000	1.363.636	0	62
399 30 63	Bienes De Consumo Varios	891.275.000	204.713.503	1.095.988.503	281.509.188	834.479.315	1.363.636	134.120.537	24
600 INVERSION FISICA									
520 CONSTRUCCIONES									
522 30 1 1	99 CONSTRUCCIONES DE OBRAS DE USO INSTITUCIONAL	198.000.000	205.979.032	401.979.032	163.636.363	238.342.669	45.365.396	116.270.967	41
522 30 1	99 CONSTRUCCIONES DE OBRAS DE USO INSTITUCIONAL	198.000.000	1.619.835	194.380.165	0	194.380.165	16.198.347	16.198.347	0
522 30 63 1	99 CONSTRUCCIONES DE OBRAS DE USO INSTITUCIONAL	0	207.598.867	207.598.867	163.636.363	43.982.504	16.198.347	134.489.314	79
522 30 63	Construcciones De Obras De Uso Institucional	315.275.000	142.209.561	457.484.561	163.636.363	420.426.327	28.167.049	14.598.844	8
530 ADQUISICIONES DE MAQUINARIAS, EQUIPOS Y HERRAMIENTAS EN GENERAL									
532 30 1 1	99 MAQUINARIAS Y EQUIPOS AGROPECUARIOS E INDUSTRIALES	0	67.064.925	67.064.925	0	67.064.925	0	0	0
532 30 1	99 MAQUINARIAS Y EQUIPOS AGROPECUARIOS E INDUSTRIALES	0	0	0	0	0	0	0	0
532 30 63 1	99 MAQUINARIAS Y EQUIPOS AGROPECUARIOS E INDUSTRIALES	0	0	0	0	0	0	0	0
532 30 63	MAQUINARIAS Y EQUIPOS AGROPECUARIOS E INDUSTRIALES	0	0	0	0	0	0	0	0
534 30 63 1	99 EQUIPOS EDUCATIVOS Y RECREACIONALES	0	0	0	0	0	0	0	0
534 30 63	MAQUINARIAS Y EQUIPOS AGROPECUARIOS E INDUSTRIALES	0	0	0	0	0	0	0	0
530 EQUIPOS EDUCATIVOS Y RECREACIONALES									
535 30 63 1	99 EQUIPOS DE SALUD Y DE LABORATORIO	95.000.000	95.000.000	0	0	0	0	0	0
535 30 63	EQUIPOS DE SALUD Y DE LABORATORIO	0	49.600.000	49.600.000	31.094.598	18.515.402	16.487.754	14.598.844	53
536 30 63 1	99 EQUIPOS DE COMUNICACIONES Y SERVICIOS	0	0	0	0	0	0	0	0
536 30 63	EQUIPOS DE COMUNICACIONES Y SERVICIOS	220.275.000	220.275.000	0	31.094.598	0	16.487.754	0	100
537 30 1 1	99 EQUIPOS DE TRANSPORTE	0	0	0	0	0	0	0	0
537 30 1	EQUIPOS DE TRANSPORTE	0	328.275.000	328.275.000	0	328.275.000	0	0	0
538 30 63 1	99 HERRAMIENTAS, APARATOS E INSTRUMENTOS EN GENERAL	0	12.544.636	12.544.636	5.973.636	6.571.000	5.973.636	0	48
538 30 63	HERRAMIENTAS, APARATOS E INSTRUMENTOS EN GENERAL	0	0	0	5.973.636	0	5.973.636	0	0
540 ADQUISICIONES DE EQUIPOS DE OFICINA Y COMPUTACION									
541 30 1 1	99 ADQUISICIONES DE MUEBLES Y ENSERES	180.000.000	18.030.000	161.970.000	58.795.501	103.174.499	58.795.501	0	36
540 30 1	ADQUISICIONES DE MUEBLES Y ENSERES	7.000.000	0	7.000.000	0	7.000.000	0	0	0



SIAC
D.C. Gustavo A. Fior B
Jefe
Departamento de Presupuesto

Nivel de Impresión: '6. OBJETO'


Grupo Sub-Grupo Obj. F.F.O.F. País Dpt.	DESCRIPCION	PRESUPUESTO INICIAL	MODIFICACIONES	PRESUPUESTO VIGENTE	OBLIGADO	SALDO PRESUPUESTARIO	PAGADO	OBLIGACIONES PEND DE PAGO	% ELEC
23 ENTES AUTÓNOMOS Y AUTÁRQUICOS									
22 INSTITUTO PARAGUAYO DE TECNOLOGIA AGRARIA									
Clase:	1 PROGRAMA CENTRAL	50.508.090.572	3.634.491.667	54.142.582.239	15.298.176.026	38.844.406.213	16.086.518.578	-	790.342.552 28
Programa:	1 PROGRAMA CENTRAL	50.508.090.572	3.634.491.667	54.142.582.239	15.298.176.026	38.844.406.213	16.086.518.578	-	790.342.552 28
Actividad:	2 INVESTIT. AGROPECUARIAS CONOCIMIENTOS Y TECNOLOG. GENERADAS Simps aloc.:	13.327.304.668	106.231.720	13.433.536.388	3.102.831.329	10.330.705.059	3.349.518.999	-	246.687.670 23
INVERSION FISICA									
540 ADQUISICIONES DE EQUIPOS DE OFICINA Y COMPUTACION									
ENSERES									
541 30 63 1	99 ADQUISICIONES DE MUEBLES Y ENSERES	0	0	0	0	0	0	0	0 100
542 30 1 1	99 ADQUISICIONES DE EQUIPOS DE OFICINA	78.000.000	-	78.000.000	0	0	0	0	0 100
542 30 63 1	99 ADQUISICIONES DE EQUIPOS DE OFICINA	11.000.000	-	11.000.000	0	0	0	0	0 100
543 30 1 1	99 ADQUISICIONES DE EQUIPOS DE COMPUTACION	65.000.000	0	65.000.000	0	65.000.000	0	0	0 0
543 30 63 1	99 ADQUISICIONES DE EQUIPOS DE COMPUTACION	19.000.000	70.970.000	89.970.000	58.795.501	31.174.489	58.795.501	0	0 65
543 30 63 1	99 ADQUISICIONES DE EQUIPOS DE COMPUTACION	200.000.000	-	125.445.090	74.554.910	72.535.820	766.384	1.252.726	3 0
543 30 63 1	99 ADQUISICIONES DE EQUIPOS DE COMPUTACION	50.000.000	0	50.000.000	0	50.000.000	0	0	0 0
543 30 63 1	99 REPARACIONES MAYORES DE EQUIPOS	75.000.000	-	65.445.090	9.554.910	7.535.820	766.384	1.252.726	21 0
543 30 63 1	99 REPARACIONES MAYORES DE EQUIPOS	30.000.000	-	30.000.000	0	0	0	0	0 100
543 30 63 1	99 REPARACIONES MAYORES DE EQUIPOS	45.000.000	-	30.000.000	15.000.000	15.000.000	0	0	0 0
543 30 63 1 99 Adquisición De Equipos De Computación									
590 OTROS GASTOS DE INVERSION Y REPARAC. MAQUINAS									
596 10 3 1	99 REPARACIONES MAYORES DE EQUIPOS	50.000.000	0	50.000.000	0	50.000.000	0	0	0 0
596 10 3 1	99 REPARACIONES MAYORES DE EQUIPOS	75.000.000	-	65.445.090	9.554.910	7.535.820	766.384	1.252.726	21 0
596 30 1 1	99 REPARACIONES MAYORES DE EQUIPOS	30.000.000	-	30.000.000	0	0	0	0	0 100
596 30 63 1	99 REPARACIONES MAYORES DE EQUIPOS	30.000.000	-	30.000.000	0	0	0	0	0 100
597 30 1 1	99 REPARACIONES MAYORES DE MAQUINAS	45.000.000	-	30.000.000	15.000.000	15.000.000	0	0	0 0
599 REPARACIONES MAYORES DE MAQUINAS									
800 TRANSFERENCIAS AL SECTOR PRIVADO									
840 30 1 1	99 BECAS	45.000.000	0	45.000.000	2.000.000	43.000.000	42.573.775	40.573.775	4 0
841 30 1 1	99 BECAS	700.000.000	177.000.000	877.000.000	2.000.000	700.842.160	43.573.775	96.241.145	20 0
849 30 1 1	99 OTRAS TRANSFERENCIAS CORRIENTES	239.134.283	0	239.134.283	176.167.840	161.680.283	272.398.985	77.454.000	0 32
851 30 1 1	99 TRANSFERENCIAS CORRIENTES AL SECTOR EXTERNO	239.134.283	0	239.134.283	77.454.000	161.680.283	77.454.000	0 32	
SIAE									
649 Otras Transferencias Corrientes									
850 TRANSFERENCIAS CORRIENTES AL SECTOR EXTERNO									



Departamento de Presupuesto

Nivel de Impresión: '6; OBJETO'
Nivel: 23 hasta: 23 Emidad: 22 hasta: 22 Clase: 0 hasta: 9 Programa: 0 hasta: 99 Proyecto/Actividad: 0 hasta: 99 Objeto: 0 hasta: 99 Fuente: 0 hasta: 99 Org.Financ.: 0 hasta: 99 Dpt.: 0 hasta: 99

Grupo Sub-Grupo Obj. F.F. O.F. Pale Dpt.	DESCRIPCION	PRESUPUESTO INICIAL	MODIFICACIONES	PRESUPUESTO VIGENTE	OBLIGADO	SALDO PRESUPUESTARIO	PAGADO	OBLIGACIONES PEND DE PAGO	% EJE
23 ENTES AUTÓNOMOS Y AUTARQUICOS									
22 INSTITUTO PARAGUAYO DE TECNOLOGIA AGRARIA									
Clase:	1 PROGRAMA CENTRAL	50.508.090.572	3.634.491.667	54.142.582.239	15.298.176.028	38.844.406.213	16.088.518.578	790.342.552	28
Programa:	1 PROGRAMA CENTRAL	50.508.090.572	3.634.491.667	54.142.582.239	15.298.176.028	38.844.406.213	16.088.518.578	790.342.552	28
Actividad:	2 INVESTIG. AGROPECUARIAS CONOCIMIENTOS Y TECNOLOG. GENERADAS Sinps atec:	13.327.304.868	106.231.720	13.433.536.388	3.402.831.329	10.330.705.059	3.349.518.999	246.687.670	23
TRANSFERENCIAS									
680 TRANSFERENCIAS CORRIENTES AL SECTOR EXTERNO									
851	Transferencias Corrientes Al Sector Externo	70.000.000	139.788.161	208.788.161	77.454.000	208.693.147	77.454.000	1.095.014	1
900 OTROS GASTOS									
910	PAGO DE IMPUESTOS, TASAS, GASTOS JUDICIALES Y OTROS	60.000.000	19.550.545	40.449.455	1.095.014	39.354.441	0	1.095.014	3
910	30 1 1 99PAGO DE IMPUESTOS, TASAS, GASTOS JUDICIALES Y OTROS	40.000.000	0	40.000.000	1.095.014	38.904.988	0	1.095.014	3
913	Tasas Y Contribuciones	20.000.000	19.550.545	449.455	1.095.014	449.455	0	0	0
910	30 63 1 99PAGO DE IMPUESTOS, TASAS, GASTOS JUDICIALES Y OTROS	10.000.000	159.338.706	169.338.706	0	169.338.706	0	0	0
920	30 63 1 99DEVOLUCION DE IMPUESTOS Y OTROS INGRESOS NO TRIBUTARIOS	10.000.000	159.338.706	169.338.706	0	169.338.706	0	0	0
920	30 63 1 99DEVOLUCION DE IMPUESTOS Y OTROS INGRESOS NO TRIBUTARIOS	10.000.000	159.338.706	169.338.706	0	169.338.706	0	0	0
920	DEVOLUCION DE IMPUESTOS Y OTROS INGRESOS NO TRIBUTARIOS	1.349.074.786	305.682.000	1.043.412.786	247.070.172	796.342.614	206.688.191	40.401.981	24
Actividad:	3 SERVICIOS TECNOLOGICOS ENTREGADOS Sinps atec:	499.636.000	85.500.000	414.136.000	108.689.096	305.446.904	120.418.957	11.729.761	26
100 SERVICIOS PERSONALES									
120 REMUNERACIONES TEMPORALES									
123	30 1 1 99REMUNERACION EXTRAORDINARIA	32.800.000	0	32.800.000	12.571.835	20.228.165	14.625.361	2.053.526	38
123	30 1 1 99Remuneración Extraordinaria	9.000.000	0	9.000.000	12.571.835	9.000.000	14.625.361	1.871.094	0
125	30 1 1 99REMUNERACION ADICIONAL	9.000.000	0	9.000.000	0	9.000.000	1.871.094	1.871.094	19
125	30 1 1 99Remuneración Adicional	139.836.000	0	139.836.000	27.237.320	112.598.680	76.018.660	11.218.660	0
131	10 1 1 99SUBSIDIO FAMILIAR	18.036.000	0	18.036.000	0	18.036.000	0	0	0
130	30 1 1 99SUBSIDIO FAMILIAR	121.800.000	0	121.800.000	27.237.320	94.562.680	16.018.660	11.218.660	22
133	30 1 1 99BONIFICACIONES	232.500.000	0	232.500.000	68.879.944	163.620.059	18.018.680	19.083.801	30
140	PERSONAL CONTRATADO TECNICO	32.500.000	0	32.500.000	9.682.374	22.817.626	11.046.010	1.363.636	30
141	30 1 1 99 CONTRATACION DE PERSONAL TECNICO	40.000.000	0	40.000.000	9.682.374	30.418.194	11.046.010	1.363.636	24
144	30 1 1 99 JORNALES	160.000.000	0	160.000.000	9.581.816	110.384.249	10.945.452	18.356.529	31
145	30 1 1 99 HONORARIOS PROFESIONALES	85.500.000	0	85.500.000	49.615.751	0	65.972.280	0	100
160	OTROS GASTOS DEL PERSONAL	85.500.000	85.500.000	0	0	0	0	0	100
160	30 1 1 99 OTROS GASTOS DEL PERSONAL	85.500.000	85.500.000	0	0	0	0	0	100




Gustavo A. Fior B.
Jefe
Departamento de Presupuesto

Nivel de Impresión: 6. OBJETO

Nivel: 23 hasta: 23 Entidad: 22 hasta: 22 Clase: 0 hasta: 9 Programa: 0 hasta: 99 Proyecto/Actividad: 0 hasta: 99 Objeto: 0 hasta: 99 Fuente: 0 hasta: 99 Org/Financ.: 0 hasta: 99 Dpt.: 0 hasta: 99

Grupo Sub-Grupo	Obj. F.F.O.F. País Dpt.	DESCRIPCION	PRESUPUESTO INICIAL	MODIFICACIONES	PRESUPUESTO VIGENTE	OBLIGADO	SALDO PRESUPUESTARIO	PAGADO	OBLIGACIONES PEND. DE PAGO	% EJE	
23 ENTES AUTÓNOMOS Y AUTÁRQUICOS											
22 INSTITUTO PARAGUAYO DE TECNOLOGIA AGRARIA											
Clase: 1 PROGRAMA CENTRAL											
Programa: 1 PROGRAMA CENTRAL											
Actividad: 3 SERVICIOS TECNOLOGICOS ENTREGADOS											
Sinlps atec.:											
SERVICIOS PERSONALES											
190 OTROS GASTOS DEL PERSONAL											
200		SERVICIOS NO PERSONALES	388.221.968	-	210.240.000	177.981.968	49.456.742	128.525.226	28.539.986	22.976.756	28
220		TRANSPORTE Y ALMACENAJE	2.000.000	0	2.000.000	0	2.000.000	0	0	0	0
221	30	1 99TRANSPORTE	2.000.000	0	2.000.000	0	2.000.000	0	0	0	0
220		TRANSPORTE	26.539.968	0	26.539.968	18.173.650	8.366.318	9.080.894	9.092.756	68	0
230	30	1 99PASAJES	3.210.480	0	3.210.480	0	3.210.480	0	0	0	0
230		PASAJES	23.329.488	0	23.329.488	18.173.650	5.155.838	9.080.894	9.092.756	78	0
232	30	1 99VIÁTICOS Y MOVILIDAD	67.914.000	0	67.914.000	18.173.650	52.200.362	9.080.894	0	23	0
240		GASTOS POR SERVICIOS DE ASEO, MANTENIMIENTO Y REPARACIONES	44.629.200	0	44.629.200	15.304.547	29.324.653	15.304.547	0	34	0
243	30	1 99MANTENIMIENTO Y REPARACIONES DE MAQUINARIAS, EQUIPOS Y MOBILIARIO DE OFIC.	23.284.800	0	23.284.800	409.091	22.875.709	409.091	0	2	0
243		Mantenimiento y Rep Menores De Maq. Eq. Y Muebles	66.528.000	0	66.528.000	15.569.454	60.958.546	1.745.454	13.824.000	23	0
244	30	1 99MANTENIMIENTO Y REPARACIONES MENORES DE EQUIPOS DE TRANSPORTE	38.016.000	0	38.016.000	1.363.636	36.652.364	1.363.636	0	4	0
244		Mantenimiento y Reparaciones Menores De Vehiculos	9.504.000	0	9.504.000	0	9.504.000	1.363.636	0	0	0
262	30	1 99IMPRESION, PUBLICACIONES Y REPRODUCCIONES	3.801.600	0	3.801.600	381.818	3.419.782	381.818	0	16	0
264	30	1 99PRIMAS Y GASTOS DE SEGUROS	15.206.400	0	15.206.400	13.824.000	1.382.400	0	13.824.000	91	0
264		Imprenta, Publicaciones y Reproducciones	210.240.000	-	210.240.000	0	0	0	0	100	0
265	30	1 99 PUBLICIDAD Y PROPAGANDA	15.000.000	0	15.000.000	0	15.000.000	0	0	0	0
265		Publicidad y Propaganda	210.240.000	-	210.240.000	0	0	0	0	100	0
268	30	1 99SERVICIOS DE COMUNICACIONES	210.240.000	-	210.240.000	0	0	0	0	100	0
268		Servicios De Comunicaciones	210.240.000	-	210.240.000	0	0	0	0	100	0
270	30	1 99SERVICIOS DE SEGURO MEDICO	15.000.000	0	15.000.000	0	15.000.000	0	0	0	0
270		SERVICIOS DE SEGURO MEDICO	15.000.000	0	15.000.000	0	15.000.000	0	0	0	0
290	30	1 99CAPACITACION Y ADIESTRAMIENTO	356.276.818	-	9.922.000	88.924.334	257.370.484	46.954.480	41.989.854	26	0
290		SERVICIOS DE CAPACITACION Y ADIESTRAMIENTO	356.276.818	-	9.922.000	88.924.334	257.370.484	46.954.480	41.989.854	26	0
291	30	1 99CAPACITACION DEL PERSONAL DEL ESTADO									
300		BIENES DE CONSUMO E INSUMOS									



Departamento de Presupuesto

Nivel de Impresión: '6. OBJETO'


Grupo Sub-Grupo Obj. F.F. O.F. País Dpt.	DESCRIPCION	PRESUPUESTO INICIAL	MODIFICACIONES	PRESUPUESTO VIGENTE	OBLIGADO	SALDO PRESUPUESTARIO	PAGADO	OBLIGACIONES PEND. DE PAGO	% ELEC
23 ENTES AUTÓNOMOS Y AUTÁRQUICOS									
22 INSTITUTO PARAGUAYO DE TECNOLOGIA AGRARIA									
Clase:	1 PROGRAMA CENTRAL	50.508.090.572	3.634.491.667	54.142.582.239	15.298.176.026	38.844.406.213	16.088.518.578	-	790.342.552 28
Programa:	1 PROGRAMA CENTRAL	50.508.090.572	3.634.491.667	54.142.582.239	15.298.176.026	38.844.406.213	16.088.518.578	-	790.342.552 28
Actividad:	3 SERVICIOS TECNOLOGICOS ENTREGADOS Smpo. aloc.:	1.349.074.786	-	1.043.412.786	247.070.172	796.342.614	206.608.191	40.401.981	24
BIENES DE CONSUMO E INSUMOS									
320	TEXTILES Y VESTUARIOS	31.378.818	0	31.378.818	0	31.378.818	0	0	0
322	30 1 1 99 PRENDAS DE VESTIR	31.378.818	0	31.378.818	0	31.378.818	0	0	0
320	PRENDAS DE VESTIR	2.670.000	0	2.670.000	835.062	1.834.938	241.935	593.127	31
330	PRODUCTOS DE PAPEL, CARTÓN E IMPRESOS	1.470.000	0	1.470.000	0	1.470.000	0	0	0
331	30 1 1 99 PAPEL DE ESCRITORIO Y CARTÓN	1.470.000	0	1.470.000	0	1.470.000	0	0	0
330	PAPEL DE ESCRITORIO Y CARTÓN	1.200.000	0	1.200.000	835.062	364.938	241.935	593.127	70
334	30 1 1 99 PRODUCTOS DE PAPEL Y CARTÓN	1.200.000	0	1.200.000	835.062	364.938	241.935	593.127	70
384	Productos De Papel Y Carton	51.000.000	0	51.000.000	0	51.000.000	0	0	0
340	BIENES DE CONSUMO DE OFICINAS E INSUMOS	10.057.500	0	10.057.500	0	10.057.500	0	0	0
341	30 1 1 99 ELEMENTOS DE LIMPIEZA	10.057.500	0	10.057.500	0	10.057.500	0	0	0
340	ELEMENTOS DE LIMPIEZA	20.054.000	0	20.054.000	0	20.054.000	0	0	0
342	30 1 1 99 ÚTILES DE ESCRITORIO, OFICINA Y ENSERES	20.054.000	0	20.054.000	0	20.054.000	0	0	0
340	ÚTILES DE ESCRITORIO, OFICINA Y ENSERES	10.826.200	0	10.826.200	0	10.826.200	0	0	0
343	30 1 1 99 ÚTILES Y MATERIALES ELÉCTRICOS	10.826.200	0	10.826.200	0	10.826.200	0	0	0
340	ÚTILES Y MATERIALES ELÉCTRICOS	10.062.300	0	10.062.300	0	10.062.300	0	0	0
346	30 1 1 99 REPUESTOS Y ACCESORIOS MENORES	10.062.300	0	10.062.300	0	10.062.300	0	0	0
340	REPUESTOS Y ACCESORIOS MENORES	150.000.000	0	150.000.000	81.852.908	68.147.091	40.476.182	41.376.727	55
350	PRODUCTOS E INSTRUM. QUÍMICOS Y MEDICINALES	119.580.000	0	119.580.000	62.629.091	56.950.909	32.045.455	30.583.636	52
353	30 1 1 99 ABONOS Y FERTILIZANTES	119.580.000	0	119.580.000	62.629.091	56.950.909	32.045.455	30.583.636	52
353	Abonos Y Fertilizantes	30.420.000	0	30.420.000	19.223.818	11.196.182	8.430.727	10.793.081	63
354	30 1 1 99 INSECTICIDAS, FUNGICIDAS Y OTROS	30.420.000	0	30.420.000	19.223.818	11.196.182	8.430.727	10.793.081	63
354	Insecticidas Fungicidas Y Otros	81.168.000	0	81.168.000	0	81.168.000	0	0	0
360	COMBUSTIBLES Y LUBRICANTES	81.168.000	0	81.168.000	0	81.168.000	0	0	0
361	30 1 1 99 COMBUSTIBLES	81.168.000	0	81.168.000	0	81.168.000	0	0	0
360	COMBUSTIBLES	40.000.000	9.922.000	30.078.000	6.236.363	23.841.637	6.236.363	0	21
390	OTROS BIENES DE CONSUMO	9.922.000	-	9.922.000	0	0	0	0	100
392	30 1 1 99 CUBIERTAS Y CÁMARAS DE AIRE	9.922.000	0	9.922.000	0	0	0	0	0
390	CUBIERTAS Y CÁMARAS DE AIRE	9.990.000	0	9.990.000	4.054.545	5.935.455	4.054.545	0	41
394	30 1 1 99 HERRAMIENTAS MENORES	10.093.000	0	10.093.000	4.054.545	7.911.182	4.054.545	0	22
394	Herramientas Menores	10.093.000	0	10.093.000	2.181.818	2.181.818	2.181.818	0	0
396	30 1 1 99 ARTÍCULOS DE PLÁSTICOS	9.995.000	0	9.995.000	2.181.818	2.181.818	2.181.818	0	0
396	Artículos De Plastico	80.000.000	0	80.000.000	0	80.000.000	0	0	0
399	30 1 1 99 BIENES DE CONSUMO VARIOS	80.000.000	0	80.000.000	0	80.000.000	0	0	0
390	BIENES DE CONSUMO VARIOS	35.172.000	35.172.000	35.172.000	0	35.172.000	0	0	0
530	INVERSION FISICA	0	35.172.000	35.172.000	0	0	0	0	0
530	ADQUISICIONES DE MAQUINARIAS, EQUIPOS Y HERRAMIENTAS EN GENERAL	0	35.172.000	35.172.000	0	0	0	0	0
530	AGROPECUARIOS E INDUSTRIALES	0	35.172.000	35.172.000	0	0	0	0	0



SINA
Gustavo A. Fior B.
Jefe
Departamento de Presupuesto

Nivel de Impresión: 6; OBJETO:
Nivel: 23 hasta: 23 Entidad: 22 hasta: 22 Clase: 0 hasta: 9 Programa: 0 hasta: 99 Proyecto/Actividad: 0 hasta: 99 Objeto: 0 hasta: 999 Fuente: 0 hasta: 99 Org/Franci.: 0 hasta: 999 Dpt.: 0 hasta: 999


Grupo	Sub-Grupo	Obj. F. O. F.	Obj. F. O. F. País Dpt.	DESCRIPCION	PRESUPUESTO INICIAL	MODIFICACIONES	PRESUPUESTO VIGENTE	OBLIGADO	SALDO PRESUPUESTARIO	PAGADO	OBLIGACIONES PEND. DE PAGO	% EJE	
23 ENTES AUTÓNOMOS Y AUTÁRGICOS													
22 INSTITUTO PARAGUAYO DE TECNOLOGIA AGRARIA													
Clase: 1 PROGRAMA CENTRAL													
Programa: 1 PROGRAMA CENTRAL													
Actividad: 3 SERVICIOS TECNOLOGICOS ENTREGADOS													
Smps atec:..													
INVERSION FISICA					1,349,074,786	-	305,662,000	1,043,412,786	247,070,172	796,342,614	206,608,191	40,401,981	24
530 ADQUISICIONES DE MAQUINARIAS, EQUIPOS Y HERRAMIENTAS EN GENERAL													
530 MAQUINARIAS Y EQUIPOS													
540 ADQUISICIONES DE EQUIPOS DE OFICINA Y COMPUTACION													
542 30 1 1 99 ADQUISICIONES DE EQUIPOS DE OFICINA													
540 ADQUISICIONES DE EQUIPOS DE OFICINA													
543 30 1 1 99 ADQUISICIONES DE EQUIPOS DE COMPUTACION													
540 ADQUISICIONES DE EQUIPOS DE COMPUTACION													
590 OTROS GASTOS DE INVERSION Y REPARAC. MAYORES													
596 30 1 1 99 REPARACIONES MAYORES DE EQUIPOS													
590 REPARACIONES MAYORES DE EQUIPOS													
597 30 1 1 99 REPARACIONES MAYORES DE MAQUINAS													
590 REPARACIONES MAYORES DE MAQUINAS													
800 TRANSFERENCIAS													
840 TRANSFERENCIAS CORRIENTES AL SECTOR PRIVADO													
841 30 1 1 99 BECAS													
900 OTROS GASTOS													
910 PAGO DE IMPUESTOS, TASAS, GASTOS JUDICIALES Y OTROS													
910 30 1 1 99 PAGO DE IMPUESTOS, TASAS, GASTOS JUDICIALES Y OTROS													
910 PAGO DE IMPUESTOS, TASAS, GASTOS JUDICIALES Y OTROS													
Actividad: 4 TECNOLOGIA TRANSFERIDA A TRAVES DE DISTINTAS MODALIDADES Smps atec:..													
100 SERVICIOS PERSONALES													
120 REMUNERACIONES TEMPORALES													
123 30 1 1 99 REMUNERACION EXTRAORDINARIA													
123 Remuneración Extraordinaria													
125 30 1 1 99 REMUNERACION ADICIONAL													
125 Remuneración Adicional													
130 ASIGNACIONES COMPLEMENTARIAS													
130 1 1 99 SUBSIDIO FAMILIAR													
130 ASIGNACIONES COMPLEMENTARIAS													



Nivel de Impresión: '6; OBJETO'

Nivel: 23 hasta: 23 Emidad: 22 hasta: 22 Clase: 0 hasta: 9 Programa: 0 hasta: 999 Proyecto/Actividad: 0 hasta: 99 Objeto: 0 hasta: 999 Fuente: 0 hasta: 99 OrgFinanc.: 0 hasta: 999 Dpt.: 0 hasta: 999

Grupo Sub-Grupo Obj. F.F.O.F. Pale Dpl.	DESCRIPCION	PRESUPUESTO INICIAL	MODIFICACIONES	PRESUPUESTO VIGENTE	OBLIGADO	Saldo PRESUPUESTARIO	PAGADO	OBLIGACIONES PEND.DE PAGO	% ELEC
23 ENTES AUTÓNOMOS Y AUTÁRQUICOS									
22 INSTITUTO PARAGUAYO DE TECNOLOGIA AGRARIA									
Clase: 1 PROGRAMA CENTRAL									
Programa: 1 PROGRAMA CENTRAL									
Actividad: 4 TECNOLOGIA TRANSFERIDA A TRAVES DE DISTINTAS MODALIDADES Smp's Ofic.									
SERVICIOS PERSONALES									
130 ASIGNACIONES COMPLEMENTARIAS									
130	SUBSIDIO FAMILIAR	154.340.000	0	154.340.000	0	126.491.700	19.798.300	8.060.000	18
133	BONIFICACIONES Y GRATIFICACIONES	365.157.189	40.000.000	325.157.189	68.339.893	256.877.296	85.777.815	17.437.922	21
140	PERSONAL CONTRATADO TECNICO	40.300.000	0	40.300.000	0	40.300.000	0	0	0
140	CONTRATACION DE PERSONAL TECNICO	277.667.189	40.000.000	237.667.189	56.531.337	161.135.852	65.747.164	9.215.827	24
144	Jornales	47.180.000	0	47.180.000	11.808.556	35.381.444	28.030.651	8.222.096	25
145	Honorarios Profesionales	47.123.521	47.123.521	0	11.808.556	0	20.030.651	0	100
190	OTROS GASTOS DEL PERSONAL	47.123.521	47.123.521	0	0	0	0	0	100
199	OTROS GASTOS DEL PERSONAL	47.123.521	47.123.521	0	0	0	0	0	100
190	OTROS GASTOS DEL PERSONAL	282.098.840	30.000.000	252.098.840	62.124.229	189.974.611	36.789.157	25.335.972	25
200	SERVICIOS NO PERSONALES	2.000.000	0	2.000.000	0	2.000.000	0	0	0
220	TRANSPORTE Y ALMACENAJE	2.000.000	0	2.000.000	0	2.000.000	0	0	0
221	TRANSPORTE	42.806.400	0	42.806.400	24.753.775	18.052.625	31.236.885	6.483.110	58
220	TRANSPORTE	4.586.400	0	4.586.400	0	4.586.400	0	0	0
230	PASAJES Y VIÁTICOS	38.220.000	0	38.220.000	24.753.775	13.466.225	31.236.885	6.483.110	85
231	PASAJES	38.220.000	0	38.220.000	0	13.466.225	0	0	0
232	VIÁTICOS Y MOVILIDAD	50.644.440	30.000.000	20.644.440	24.753.775	15.455.804	5.188.636	0	25
240	GASTOS POR SERVICIOS DE ASEO, MANTENIMIENTO Y REPARACIONES	12.612.600	0	12.612.600	5.188.636	7.423.964	5.188.636	0	41
243	Mantenimiento y Rep. Menores De Maq. Eq. Y Muebles	38.031.840	30.090.000	8.031.840	5.188.636	8.031.840	5.188.636	0	0
244	MANTENIMIENTO Y REPARACIONES MENORES DE EQUIPOS DE TRANSPORTE	66.528.000	0	66.528.000	32.181.818	34.346.182	363.636	31.818.182	48
280	SERVICIOS TÉCNICOS Y PROFESIONALES	38.016.000	0	38.016.000	14.901.818	23.114.182	363.636	14.538.182	39
282	IMPRESION, PUBLICACIONES Y REPRODUCCIONES	9.504.000	0	9.504.000	0	9.504.000	0	0	0
286	Imprenta, Publicaciones y Reproducciones	9.504.000	0	9.504.000	0	9.504.000	0	0	0
287	PRIMAS Y GASTOS DE SEGUROS	0	0	0	0	0	0	0	0




Departamento de Presupuesto

Nivel de Impresión: '6, OBJETO'

Nivel: 23 hasta: 23 Entidad: 22 hasta: 22 Clase: 0 hasta: 9 Programa: 0 hasta: 99 Proyecto/Actividad: 0 hasta: 99 Objeto: 0 hasta: 99 Fuente: 0 hasta: 99 Org.Financ.: 0 hasta: 99 Dpt.: 0 hasta: 99

Grupo Sub-Grupo Obj. F.O.F. País Dpt.	DESCRIPCION	PRESUPUESTO INICIAL	MODIFICACIONES	PRESUPUESTO VIGENTE	OBLIGADO	SALDO PRESUPUESTARIO	PAGADO	OBLIGACIONES PEND. DE PAGO	% EJE
23 ENTES AUTÓNOMOS Y AUTÁRQUICOS									
22 INSTITUTO PARAGUAYO DE TECNOLOGIA AGRARIA									
Clase:	1 PROGRAMA CENTRAL	50.508.090,572	3.634.491,667	54.142.582,239	15.298.176,026	38.844.406,213	16.088.518,578	790.342,552	28
Programa:	1 PROGRAMA CENTRAL	50.508.090,572	3.634.491,667	54.142.582,239	15.298.176,026	38.844.406,213	16.088.518,578	790.342,552	28
Actividad:	4 TECNOLOGIA TRANSFERIDA A TRAVES DE DISTINTAS MODALIDADES Shps agric.	1.189.504,967	143.272,218	1.046.232,749	240.656,743	805.576,006	215.226,232	25.430,511	23
SERVICIOS NO PERSONALES									
280 SERVICIOS TÉCNICOS Y PROFESIONALES									
260	PRIMAS Y GASTOS DE SEGUROS	19.008.000	0	19.008.000	17.280.000	1.728.000	0	17.280.000	91
268	30 1 99 SERVICIOS DE COMUNICACIONES	105.120.000	0	105.120.000	17.280.000	105.120.000	0	0	0
268	268 Servicios De Comunicaciones	105.120.000	0	105.120.000	17.280.000	105.120.000	0	0	0
271	30 1 99 SERVICIOS DE SEGURO MEDICO	105.120.000	0	105.120.000	0	105.120.000	0	0	0
270	SERVICIOS DE SEGURO MEDICO	105.120.000	0	105.120.000	0	105.120.000	0	0	0
SERVICIOS DE CAPACITACIÓN Y ADIESTRAMIENTO									
290	30 1 99 CAPACITACIÓN DEL PERSONAL DEL ESTADO	15.000.000	0	15.000.000	0	15.000.000	0	0	0
291	30 1 99 CAPACITACIÓN DEL PERSONAL DEL ESTADO	15.000.000	0	15.000.000	0	15.000.000	0	0	0
290 CAPACITACIÓN DEL PERSONAL DEL ESTADO									
300	BIENES DE CONSUMO E INSUMOS	211.694,396	26.148,697	185.545,699	61.390,306	124.015,393	47.694,396	13.835,910	33
320	TEXTILES Y VESTUARIOS	20.000,000	6.192,687	13.807,303	0	13.807,303	0	0	0
322	30 1 99 PRENDAS DE VESTIR	20.000,000	6.192,687	13.807,303	0	13.807,303	0	0	0
320	PRENDAS DE VESTIR	20.000,000	6.192,687	13.807,303	0	13.807,303	0	0	0
330	PRODUCTOS DE PAPEL, CARTÓN E IMPRESOS	4.000,000	0	4.000,000	0	4.000,000	0	0	0
331	30 1 99 PAPEL DE ESCRITORIO Y CARTÓN	4.000,000	0	4.000,000	0	4.000,000	0	0	0
330	PAPEL DE ESCRITORIO Y CARTÓN	4.000,000	0	4.000,000	0	4.000,000	0	0	0
340	BIENES DE CONSUMO DE OFICINAS E INSUMOS	20.000,000	10.000,000	10.000,000	0	10.000,000	0	0	0
341	30 1 99 ELEMENTOS DE LIMPIEZA	10.000,000	0	10.000,000	0	10.000,000	0	0	0
340	ELEMENTOS DE LIMPIEZA	10.000,000	0	10.000,000	0	10.000,000	0	0	0
342	30 1 99 ÚTILES DE ESCRITORIO, OFICINA Y ENSERES	10.000,000	10.000,000	0	0	0	0	0	100
340	ÚTILES DE ESCRITORIO, OFICINA Y ENSERES	10.000,000	10.000,000	0	0	0	0	0	100
350 PRODUCTOS E INSTRUM. QUÍMICOS Y MEDICINALES									
353	30 1 99 ABONOS Y FERTILIZANTES	70.000,000	0	70.000,000	0	70.000,000	0	0	0
350	ABONOS Y FERTILIZANTES	70.000,000	0	70.000,000	0	70.000,000	0	0	0
354	30 1 99 INSECTICIDAS, FUMIGANTES Y OTROS	30.000,000	0	30.000,000	13.835,910	16.164,090	0	13.835,910	46
354	Insecticidas Fumigantes Y Otros	30.000,000	0	30.000,000	13.835,910	16.164,090	0	13.835,910	46
360	COMBUSTIBLES Y LUBRICANTES	47.694,396	0	47.694,396	47.694,396	0	47.694,396	0	100
361	30 1 99 COMBUSTIBLES	47.694,396	0	47.694,396	47.694,396	0	47.694,396	0	100
361	Combustibles	47.694,396	0	47.694,396	47.694,396	0	47.694,396	0	100
390 OTROS BIENES DE CONSUMO									
392	30 1 99 CUBIERTAS Y CÁMARAS DE AIRE	9.956,000	9.956,000	0	0	0	0	0	100
390	CUBIERTAS Y CÁMARAS DE AIRE	9.956,000	9.956,000	0	0	0	0	0	100
399	30 1 99 BIENES DE CONSUMO VARIOS	10.044,000	0	10.044,000	0	10.044,000	0	0	0
390	BIENES DE CONSUMO VARIOS	10.044,000	0	10.044,000	0	10.044,000	0	0	0




SIEMPRE
Gustavo A. Flor B.
Jefe
Departamento de Presupuesto

Nivel de Impresión: '6. OBJETO'

Nivel: 23 hasta: 23 Entidad: 22 hasta: 22 Clase: 0 hasta: 9 Programa: 0 hasta: 99 Proyecto/Actividad: 0 hasta: 99 Objeto: 0 hasta: 99 Fuente: 0 hasta: 99 Org.Financ.: 0 hasta: 999 Dpt.: 0 hasta: 999

Grupo Sub-Grupo Obj. F.F.O.F. País Dpt.	DESCRIPCION	PRESUPUESTO INICIAL	MODIFICACIONES	PRESUPUESTO VIGENTE	OBLIGADO	SALDO PRESUPUESTARIO	PAGADO	OBLIGACIONES PEND.DE PAGO	% EJE
23 ENTES AUTÓNOMOS Y AUTARQUICOS									
22 INSTITUTO PARAGUAYO DE TECNOLOGIA AGRARIA									
Clase:	1 PROGRAMA CENTRAL	50.508.090.572	3.634.491.667	54.142.582.239	15.298.176.026	38.844.406.213	16.088.518.578	-	790.342.552 28
Programa:	1 PROGRAMA CENTRAL	50.508.090.572	3.634.491.667	54.142.582.239	15.298.176.026	38.844.406.213	16.088.518.578	-	790.342.552 28
Actividad:	4 TECNOLOGIA TRANSFERIDA A TRAVES DE DISTINTAS MODALIDADES Shps aloc.:	1.189.504.967	143.272.218	1.046.232.749	240.856.743	805.576.006	215.226.232	28.430.511	23
600	INVERSION FISICA	60.415.021	0	60.415.021	0	60.415.021	0	0	0
630	ADQUISICIONES DE MAQUINARIAS, EQUIPOS Y HERRAMIENTAS EN GENERAL	0	57.737.155	57.737.155	0	57.737.155	0	0	0
632	30 1 1 99MAQUINARIAS Y EQUIPOS AGROPECUARIOS E INDUSTRIALES	0	57.737.155	57.737.155	0	57.737.155	0	0	0
630	MAQUINARIAS Y EQUIPOS AGROPECUARIOS E INDUSTRIALES	30.000.000	-	30.000.000	0	0	0	0	100
540	ADQUISICIONES DE EQUIPOS DE OFICINA	30.000.000	-	30.000.000	0	0	0	0	100
542	30 1 1 99ADQUISICIONES DE EQUIPOS DE OFICINA	30.000.000	-	30.000.000	0	0	0	0	100
540	ADQUISICIONES DE EQUIPOS DE OFICINA	30.415.021	-	2.677.866	0	2.677.866	0	0	0
590	OTROS GASTOS DE INVERSION Y REPARAC. MAYORES	30.415.021	-	2.677.866	0	2.677.866	0	0	0
596	30 1 1 99REPARACIONES MAYORES DE EQUIPOS	30.415.021	27.737.155	2.677.866	0	2.677.866	0	0	0
590	REPARACIONES MAYORES DE EQUIPOS	14.000.000	0	14.000.000	0	1.500.000	12.500.000	0	89
800	TRANSFERENCIAS	14.000.000	0	14.000.000	12.500.000	1.500.000	12.500.000	0	89
840	TRANSFERENCIAS CORRIENTES AL SECTOR PRIVADO	14.000.000	0	14.000.000	12.500.000	1.500.000	12.500.000	0	89
841	30 1 1 99BECAS	14.000.000	0	14.000.000	12.500.000	1.500.000	12.500.000	0	89
841	Becas	10.000.000	0	10.000.000	0	10.000.000	0	0	0
900	OTROS GASTOS	10.000.000	0	10.000.000	0	10.000.000	0	0	0
910	PAGO DE IMPUESTOS, TASAS, GASTOS JUDICIALES Y OTROS	10.000.000	0	10.000.000	0	10.000.000	0	0	0
910	30 1 1 99PAGO DE IMPUESTOS, TASAS, GASTOS JUDICIALES Y OTROS	10.000.000	0	10.000.000	0	10.000.000	0	0	0
910	PAGO DE IMPUESTOS, TASAS, GASTOS JUDICIALES Y OTROS	50.508.090.572	3.634.491.667	54.142.582.239	15.298.176.026	38.844.406.213	16.088.518.578	-	790.342.552
Total General:		50.508.090.572	3.634.491.667	54.142.582.239	15.298.176.026	38.844.406.213	16.088.518.578	-	790.342.552



[Handwritten Signature]
Lic. Gustavo A. Fior B.
Jefe
Departamento de Presupuesto